

EHEIM

Innovative Aquarientechnik

Händlerkatalog 2025/26

Produktprogramm

Aquarien | Filter | Filtermassen | Pumpen | Zubehör



EHEIM – Made in Germany.

Höchste Qualität, Nachhaltigkeit, Zuverlässigkeit und Innovationskraft prägen international das Image der Marke EHEIM.

EHEIM ist weltweit einer der führenden Anbieter von Aquarientechnik, Aquarien, Ausstattung und Zubehör sowie Teichprodukten und repräsentiert den Qualitätsbegriff „Made in Germany“.

Tatsächlich werden rund 80 % aller EHEIM Produkte komplett in Deutschland entwickelt und hergestellt. Nur ein kleinerer Teil

stammt vor allem aus anderen EU-Ländern, wird aber in Deutschland bis ins Detail akribisch geprüft und überwacht. EHEIM verbürgt sich für beste Materialien, einwandfreie Verarbeitung und höchste Präzision. Die Produkt-Garantie gilt in der Regel 2 bis 3 Jahre. Außerdem gibt es für Ersatzteile eine Liefergarantie von 10 Jahren ab Kaufdatum. Und nicht zu vergessen, das soziale Engagement: Aquarien-Möbel von EHEIM werden ganz im Sinne des Begriffs „Made with inclusion“ in Werkstätten für Menschen mit Beeinträchtigungen in Deutschland gefertigt.

EHEIM 
DIGITAL



**Brillantes Design.
Erstklassige Qualität.
Smart vernetzt.**





Ihr Aquarium – Smart gesteuert.

Unsere EHEIM Digital Family Produkte ermöglichen eine smarte Vernetzung Ihres Aquariums. Ob Beleuchtung, Filterung oder Klima, EHEIM Digital bietet Ihnen alles, was Sie zur bequemen Steuerung und Überwachung benötigen.

Doch nicht nur das – Die Produkte der EHEIM Digital Family kommunizieren untereinander, können synchronisiert und aufeinander abgestimmt werden, um ein optimales Ergebnis und volle Kontrolle zu erreichen. Mit unseren EHEIM Digital Family Produkten steuern Sie Ihre Beleuchtung ganz bequem über Ihren Computer, Tablet oder Smartphone, erstellen individuelle Beleuchtungsszenarien und können diese mit anderen teilen. Auch Ihr

Filter ermöglicht als Digital Family Produkt unter anderem die smarte Steuerung der Durchflussmenge oder Wechselströmung.

Durch die Vernetzung und dynamische Steuerung erreichen Sie nicht nur volle Kontrolle über Ihr Aquarium, sondern schaffen zudem ein Abbild der Natur – dynamisches Licht, wechselnde Strömung, angepasste Temperatur und vieles mehr.

Ob pH-Wert, CO₂-Zufuhr, Klima oder sogar Fütterung – Mit EHEIM Digital überlassen Sie nichts dem Zufall. Profitieren Sie von den smarten Vorzügen der EHEIM Digital Family und besuchen Sie uns unter www.eheim.com!



Aquarien-Management: einfach, individuell und zukunftssicher



NEW
Product
EHEIM

EHEIM Digital Connect App.

Mit der EHEIM Digital Connect App bringen Sie Ihr Aquarium-Management auf ein völlig neues Level.

Alle Geräte der EHEIM Digital Familie können Sie jetzt per App ansteuern und vernetzen. So organisieren, regulieren und überwachen Sie die Funktionen in Ihrem Aquarium ganz einfach per Smartphone oder Tablet.

Ob Außenfilter, LED-Beleuchtung, Heizer, pH-Steuerung, Futterautomat, Klimagerät oder UV-Klärer – alle Geräte lassen sich einzeln konfigurieren, Ihren individuellen

Bedürfnissen anpassen und miteinander koppeln.

Die App ist nicht nur mit allen aktuellen, sondern auch mit zukünftigen Geräten der EHEIM Digital Familie kompatibel. Einfache Software-Aktualisierungen halten Sie stets auf dem neuesten Stand. Sie sind immer up to date.

Laden Sie die EHEIM Digital Connect App herunter und erleben Sie modernes Aquarien-Management – einfach, individuell und zukunftssicher (Android: Google Play Store; iOS: Apple App Store).



Download on the
App Store



GET IT ON
Google Play





**Überlegene Technologien.
Ästhetisch-funktionelles Design.
Nachhaltige Lösungen.**




















AQUARIEN**10**

Aquariensets	aquastar 54 LED	14
	aquastar 63 marine	15
	aquaproLED	16
	aquaclass	17
Möbelbausätze	aquacab NEU	20
	classcab	21
Glasbecken	Glas-Aquarien	24
	Abdeckungen	24
	clearTank	25

KOMBINATIONEN**26**


Süßwasser	incpiria	30
	incpiria duo	34
	incpiria pure	35
	proxima NEU	36
	proximaTEC	39
	proxima scape	40
	proxima fauna	41
	clearscape	42
Meerwasser	vivalineLED NEU	46
	incpiria marine	54
	incpiria reef	56

FILTERUNG**58**


Innenfilter	 aquaball	62
	 biopower	64
	 aqua	66
	 aquaCorner	67
	 powerLine	68
	 pickup	69
	 miniUP	70
	 miniFLAT	71
Außenfilter	 classic	74
	 classicVARIO+e 250 NEU	76
	 ecco pro	80
	 eXperience	82
	 professionel 3	84
	 professionel 4 NEU	86
	 professionel 4+	88
	 professionel 5e NEU	90
Anhängefilter	 LiBERTY	94
UV-Klärer	 reeflexUV	98
	 reeflexUV+e	99
Zubehör	Filtermedien NEU	102
	Vorfilter	110
	air filter	110
	EHEIM Zubehör für Außenfilter	112

**basic line**

Beste Qualität zu
fairen Preisen.

**economic line**

Nachhaltige Alternativen bei
gleichbleibender Leistung.







**professional line**

Höchste Qualität für
absolute Verlässlichkeit.







**EHEIM Digital**

Ihr Aquarium
– Smart gesteuert.

BELEUCHTUNG**114**

LED-Leuchten		classicLED	118
		powerLED+	120
		powerRGB NEU	124
Beleuchtungs- steuerung		classicLEDcontrol+e	128
		LEDcontrol+e	129
		RGBcontrol+e	130


PUMPEN**132**

Förderpumpen		compactON	136
		universal	138
Strömungspumpen		streamON+	140
Strömungssimulatoren		streamcontrol	141
Luftpumpen		air	142
Nachfüllautomaten		waterrefill	143











ABSCHÄUMER**144**

Eiweißabschäumer		skimmarine 100/300	148
		skimmarine 600	149

HEIZEN & KÜHLEN**150**

Aquarienheizer		thermopreset	154
		thermocontrol	155
		thermocontrol e	156
		thermocontrol+e	158
		climacontrol+	162
Klimageräte		aquaAlert+e NEU	164

CO₂**166**

CO ₂ SETs		CO ₂ SET mit Flasche	170
		CO ₂ SET mit Flasche inkl. Nachtabstaltung	171
		CO ₂ SET ohne Flasche	172
		CO ₂ SET ohne Flasche inkl. Nachtabstaltung	173
		pHcontrol+e	173
CO ₂ -Steuerung		CO ₂ -Flaschen	180
		CO ₂ -Druckminderer	181
		CO ₂ -Nacht- abschaltung NEU	182
		CO ₂ -Schlauch	182
		CO ₂ -Diffusoren	183






Die Aquaristik gewinnt immer mehr Freunde. Allein in Deutschland tummeln sich etwa 85 Millionen Zierfische in 3 Millionen Aquarien.

Die meisten Menschen lieben die entspannende, beruhigende Atmosphäre, die bunte Faszination der Unterwasserwelt und das besondere Ambiente in der Wohnung. Für Kinder ist das Aquarium eine wertvolle Begegnung mit der Natur. Und wer Spannung liebt, muss nur genau hinschauen. Im Aquarium ist einiges los.

REINIGUNG & PFLEGE 184

Oberflächen- & Schlammabsauger		skim350	188
		Quick Vac pro	189
Zubehör		rapidCleaner	190
		MultiBox	191
		Bodengrund-Reinigungsset	192
		Mulmglocke	192
		Pflanzenzange	193
		Pflegespray	193
		Reinigungsbürsten	194
		Fischnetz	194
		Thermometer	194

FÜTTERN 196

Futterautomaten		autofeeder	200
		TWINfeeder	201
		autofeeder+	202
Zubehör		feedingSTATION	204

INSTALLATION 206

InstallationsSETs	InstallationsSET 1	208
	InstallationsSET 2	208
Schläuche	Luftschlauch	210
	Schlauch anthrazit	210
	Schlauch grün	210
Zubehör	flowpipe	211
	Doppelhahn	211
	Bodedurchfluter	211
	Diffusor	211
	Schnelltrennkupplung	211
	Breitstrahlrohr und Auslaufbogen	211
		211

SERVICE 212

Technische Daten	Filter	214
	Pumpen	216
	Aquarien	218
	Empfehlung Außenfilter	219
Verkaufshilfen	Prospekte, Point of Sale	220
	Fachberatung	221
	EHEIM shopDesign	222



EHEIM DIGITAL

Filterung	classicVARIO+e 250	NEU	76
	professionel5e	NEU	90
	reeflexUV+e		99
Beleuchtungssteuerung	classicLEDcontrol+e		128
	LEDcontrol+e		129
	RGBcontrol+e		130
Heizen & Kühlen	thermocontrol+e		158
	climacontrol+		162
	aquaAlert+e	NEU	164
CO ₂	pHcontrol+e		173
Füttern	autofeeder+		202

EHEIM DIGITAL FAMILY PRODUCTS

Verbinden Sie Ihre
EHEIM Digital Family Produkte!



Aquarien

Höchste Qualität. Bestes Design. Zuverlässige Sicherheit.

Jahrzehntelange Erfahrung in der Fertigung von Aquarien und Aquarienmöbeln, zukunftsweisende Innovationen und ein vielseitiges Angebot machen EHEIM zu einer der herausragenden Marken in der Aquaristik. – Qualität made by EHEIM.

- Hochwertiges, verzerrfreies Floatglas mit diamantgeschliffenen Kanten
- Extra dickes Glas mit sicheren Verbindungen hält hohem Wasserdruck stand
- Verdeckte Querverstärkungen stabilisieren den oberen Bereich zusätzlich; dadurch kann das Volumen voll ausgenutzt werden.
- Kiesblenden und Abdeckrahmen im neuen EHEIM Thermoverbundverfahren gefertigt; die zusätzliche Optimierung der Nahtstelle überzeugt
- Hermetische Abdichtung und präzise Produktion nach ISO Standard und DIN 32622 garantieren höchste Sicherheit
- VARILUX Abdeckung mit verschiebbarer LED Beleuchtung, Echt-Aluminium Oberfläche und Schiebeabdeckungen für großen Zugang zum Aquarium
- Abgestimmte Beleuchtungskonzepte
- Perfekt abgestimmte Aquarien-Technik, Möbelbausätze und Einsteiger-Sets machen das Angebot komplett





Aquarien

Aquariensets

**Hoher Komfort.
Erstklassige Technik.
Alles inklusive.**



EHEIM
aquastar 54 LED
Seite 14



EHEIM
aquastar 63 marine
Seite 15





EHEIM
aquaproLED
Seite 16

EHEIM
aquaclass
Seite 17



aquastar 54 LED

Das Beste zum Start.

EHEIM aquastar 54 LED – Das optimale Aquarium-Set für Einsteiger. Mit energiesparender LED-Beleuchtung und zusätzlichem Komfort. Komplett mit Filter, Heizer, Thermometer und allen Anschlüssen. Kombinierbar mit Möbelbausatz "aquacab 54" (Seite 18).



Technische Daten aquastar 54 LED



Technische Daten

Inhalt ca. l	54
Maße Becken BxHxT cm	60x30x30
Glasstärke mm	4
Beleuchtung classicLED W	1x7,7 daylight*
Gewicht kg	9
Art. Nr. schwarz	0340645
EAN 4010251	122402
Art. Nr. weiß	0340646
EAN 4010251	124048

Ausstattung

EHEIM Innenfilter	2008
EHEIM Reglerheizer	50 W thermocontrol
Thermometer	•
Fischnetz	
Sockelleiste	•

Ausstattung aquastar 54 LED


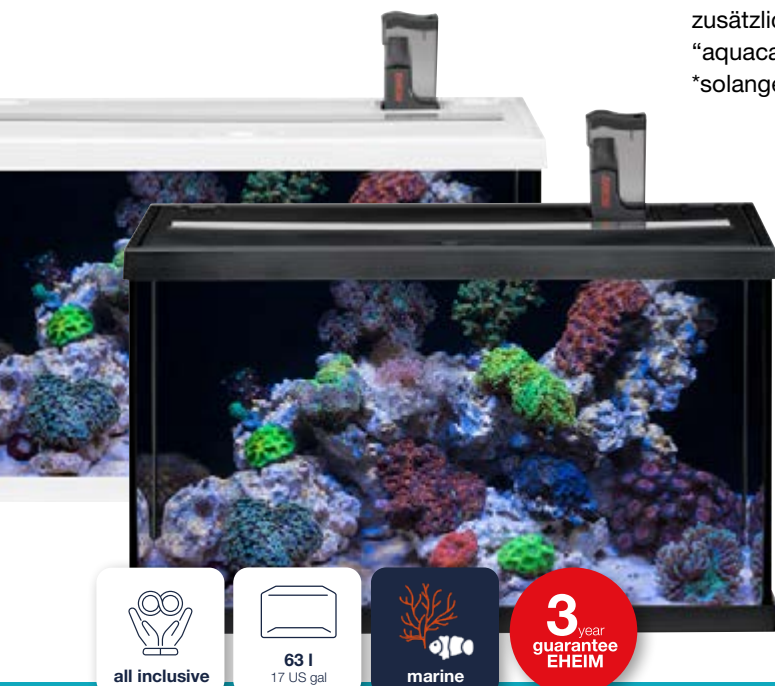


aquastar 63 marine*

Das Beste zum Start.

EHEIM aquastar 63 marine – Mit EHEIM aquastar 63 marine haben Sie unser bestes kleines Komplett-Set mit zusätzlichen Vorteilen. Kombinierbar mit Möbelbausatz "aquacab 54" (Seite 18).

*solange der Vorrat reicht



Technische Daten aquastar 63 marine



Technische Daten

Inhalt ca. l	63
Maße Becken BxHxT cm	60x35x30
Glasstärke mm	5
Beleuchtung classicLED W	2x7,7 hybrid**
Gewicht kg	14
Art. Nr. schwarz	0340701
EAN 4010251	124659
Art. Nr. weiß	0340702
EAN 4010251	124697

Ausstattung

EHEIM Innenfilter/Pumpe	2204/3701/1180/3551
EHEIM Reglerheizer	
Thermometer	•
Fischnetz	
Sockelleiste	•

aquastar 63 marine Meerwasser

Ausstattung aquastar 63 marine



aquaproLED

**Wenig Stromverbrauch
bei hoher Leistung.**

Profi-Aquariumset

Die Profi-Komplett-Sets für Einsteiger. Mit energiesparender LED-Beleuchtung und zusätzlichem Komfort. Komplett mit Filter, Heizer, Thermometer – bestens abgestimmt extra großes Beckenvolumen. Kombinierbar mit Möbelbausatz „aquacab“ (aquaproLED 84/126/180) Seite 18 und Möbelbausatz „vivalineLED“ (aquaproLED 180) Seite 44.



Abdeckung für Pflege- und Wartungsarbeiten komplett abnehmbar: LED-Leuchte einfach zu versetzen



Futteröffnung mit Deckel; passend für Futterschacht und Einsatz von Futterschacht (EHEIM autofeeder)



Technische Daten aquaproLED



Technische Daten

	aquapro 84 LED Süßwasser	aquapro 126 LED Süßwasser	aquapro 180 LED Süßwasser
Inhalt ca. l	84	126	180
Maße Becken BxHxT cm	60x40x35	80x45x35	100x45x40
Glasstärke mm	5/6	6/8	6/8
Beleuchtung classicLED W	1x7,7 daylight*	1x10,6 daylight*	1x13,4 daylight*
Gewicht kg	16	23,8	31
Art. Nr. schwarz	0340698	0340898	0341098
EAN 4010251	137178	137192	137215
Art. Nr. weiß	0340699	0340899	0341099
EAN 4010251	137185	137208	137222

*Dieses Produkt enthält eine Lichtquelle der Energieeffizienzklasse F

Ausstattung

EHEIM Innenfilter/Pumpe	2402	2402	2403
EHEIM Reglerheizer	75 W thermocontrol	100 W thermocontrol	150 W thermocontrol
Thermometer	•	•	•
Fischnetz	•	•	•
Sockelleiste	•	•	•



aquaclass

Mit EHEIM aquaclass haben Sie ein komplettes Start-Set mit hohem Komfort und erstklassiger Technik.

Wie alle EHEIM Komplett-Sets bietet Ihnen aquaclass alles, was Sie als Grundausstattung brauchen. Sie können Ihr Aquarium sofort einrichten und „ein-fahren“. Dabei haben Sie mit aquaclass die Komfort-Klasse: hervorragende Verarbeitung (z.B. diamantgeschliffene, polierte Glaskanten), hochwertige Technik (Eckfilter, Heizer, Thermometer) und LED-Beleuchtung. Das Highlight ist die Design-Abdeckung. Hier können Sie an einem Touchpad die LED ein- und ausschalten und dimmen. Durch eine Lichtleiste schimmert die Ambiente-Beleuchtung. Auch ein Nachtlit ist integriert. Für Pflege- und Wartungsarbeiten lässt sich die Abdeckung aufklappen oder abnehmen. Vorteile sind zudem die praktische Futteröffnung mit Deckel (auch für Futterautomat geeignet), der Sockelrahmen und nicht zuletzt die Top-Qualität.



Technische Daten aquaclass



Technische Daten

	aquaclass 30 Süßwasser	aquaclass 66 Süßwasser
Inhalt ca. l	30	66
Maße Becken BxHxT cm	41,5x28x25,5	60,7x35x31
Glasstärke mm	4	5
Beleuchtung LED W	1x4,9	1x11
Art. Nr. anthrazit	0340709	0340710
EAN 4010251	145357	145364
Art. Nr. weiß	0340714	0340715
EAN 4010251	147177	147184

Ausstattung

EHEIM Innenfilter/Pumpe	aqua 60	aqua 160
EHEIM Heizer	thermopreset 50	thermopreset 100
Thermometer	•	•
Fischnetz	•	•
Sockelleiste	•	•



aquaclass 30
Süßwasser



aquaclass 66
Süßwasser



optional
EHEIM classcab
Seite 19



Aquarien

Möbelbausätze



EHEIM aquastar54 LED | aquacab 54

EHEIM
aquacab
Seite 20

**Passgenaue Maße.
Einfache Montage.
Perfekte Stabilität.**





EHEIM
classcab
 Seite 21



aquacab

**Besonders geeignet für
Komplett-Sets. Preisgünstig
und einfach zu montieren.**

**EHEIM aquacab – der passgenaue Möbelbausatz
für die EHEIM Komplett-Sets.**

- Optimal auf die Komplett-Sets EHEIM aquastar 54 LED, aquastar 63 marine, aquaproLED 84 abgestimmt
- Angenehme Blickhöhe von 85 Zentimetern
- Preisgünstig und einfach zu montieren
- Viel Lagerraum für Ihr Aquarienzubehör



Technische Daten aquacab



Technische Daten

Maße Stellfläche BxT cm	61x31	61x36	81x36
Höhe cm	85	85	85
Gewicht kg	14	14,5	20
Art. Nr. schwarz	0220639	0220649	0220839
EAN 4010251	133019	133033	133057
Art. Nr. weiß	0220633	0220643	0220833
EAN 4010251	133002	133026	133040

passend für Set

aquastar 54 LED/63 marine	•		
aquaproLED 84		•	
aquaproLED 126			•
	MB vivalineLED126	MB vivalineLED126	MB vivalineLED126
aquaproLED 180		MB vivalineLED180	

*solange der Vorrat reicht



aquacab 54



aquacab 84



aquacab 126*

classcab



Mit EHEIM classcab haben Sie den idealen Unterschränk für Ihr EHEIM aquaclass Aquarium-Komplett-Set. Einfach zu montieren. Passgenaue Maße. Praktisch, modern und stabil.

- Optimal auf die Maße der Aquarium-Komplett-Sets aquaclass 66 sowie aquaclass 30 abgestimmt und für beide Modelle einsetzbar
- Modulare, aufsetzbare Zusatzplatte für aquaclass 30
- Grifflose Türen mit gedämpfter „Push to open“ Türscharnier-Technik
- Viel Raum für Aquarienzubehör
- Durch die Höhe von 101 cm bietet sich eine angenehme Blickhöhe ins Aquarium
- Die Oberfläche in moderner Holzoptik (legno) harmonisiert sowohl mit aquaclass in Weiß als auch in Schwarz
- Das Design fügt sich unauffällig ins Wohnambiente ein
- Hohe Qualität, beste Verarbeitung, solide Stabilität



Technische Daten classcab



Technische Daten

Maße Stellfläche BxT cm	62x32,5
Höhe cm	101
Art. Nr.	0220361
EAN 4010251	148211

passend für Set

aquaclass 30	•
aquaclass 66	•

Aquarien

Glasbecken



EHEIM proxima scape (clearTank)

EHEIM
Glas-Aquarien
Seite 24

Klare Sicht auf Ihre Unter- wasserwelt.





EHEIM
Abdeckungen
Seite 24



EHEIM
clearTank
Seite 25



Glas-Aquarien

Becken und Abdeckungen für individuelle Lösungen.




Ob als Aufzuchtbecken, zur individuellen Integration ins Wohnambiente, zur Kombination mit unseren Aquarien-Sets oder Möbelbausätzen – Sie können sicher sein: Mit unseren Glasbecken treffen Sie die richtige Wahl. Denn hochwertiges, starkes Glas, beste Verarbeitung und zusätzliche Verstärkungen sorgen für optimale Sicherheit.

EHEIM Glas-Aquarien gibt es in vielen verschiedenen Größen.

EHEIM Qualitätsgarantie:

3 Jahre Garantie auf die Verklebung aller Aquarien.

Alle Aquarien nach DIN Norm und je nach Größe in verschiedenen Ausführungen, wie Glasspangen ❶, zusätzlichen Stegen ❷ der mit verstärkten Frontscheiben.



Technische Daten Glasbecken & Abdeckungen

Technische Daten	Inhalt l	Gewicht kg	Glasstärke mm	Art. Nr.	EAN 4010251	Maße BxHxT
GB 30 Becken für Aufzucht	12	2,8	4	0330300	074121	30x20x20
GB 40 Becken für Aufzucht	25	4,2	4	0330400	074138	40x25x25
GB 60 Becken für aquastar, MB aquacab 54	54	7,4	4	0330604	114049	60x30x30
GB 60XL Becken für aquapro, MB aquacab 84	84	12,5	6	0330612	096437	60x40x35
GB 61 Becken für aquastar marine, MB aquacab 54	63	10,3	5	0330613	117729	60x35x30
GB 82 Becken für aquapro, vivalineLED & MB aquacab 126	126	19,2	6/8	0330820	089194	80x45x35
GB 105 Becken für aquapro, vivalineLED	180	22,6	6/8	0331045	116821	100x45x40
GB 123 Becken für vivalineLED	240	47	8/10	0331230	131558	120x50x40
GB proxima 175	175	29,5	8	0330750	122600	70x50x50
GB proxima 250	250	43	8/10	0331031	122617	100x50x50
GB proxima 325	325	71	12	0331310	122471	130x50x50

Abdeckungen für Aquarien

VA variluxLED 80 LED* schwarz	1x10,6W classicLED daylight	0540858	137239	81,5x8,5x36,5
VA variluxLED 80 LED* weiß **	1x10,6W classicLED daylight	0540853	137246	81,5x8,5x36,5
VA variluxLED 100 LED* schwarz	1x13,4W classicLED daylight	0541058	137253	101,5x8,5x41,5
VA variluxLED 100 LED* weiß **	1x13,4W classicLED daylight	0541053	137260	101,5x8,5x41,5
VA variluxLED 120 LED* schwarz	1x16,3W classicLED daylight	0541258	137277	121,5x8,5x41,5
VA variluxLED 120 LED* weiß **	1x16,3W classicLED daylight	0541253	137505	121,5x8,5x41,5

*Dieses Produkt enthält eine Lichtquelle der Energieeffizienzklasse F

**solange der Vorrat reicht

clearTank

Transparenz in reinsten Form.



Mit EHEIM clearTank genießen Sie die unverfälschte, natürliche Farbenpracht im Aquarium.

Gestalten Sie gerne faszinierende Unterwasser-Landschaften? Dann ist EHEIM clearTank genau das richtige Aquarium für Sie. Denn statt aus üblichem Floatglas bestehen die Scheiben aus hochwertigem reinstem Weißglas. Das ist noch klarer und bietet Ihnen unverfälschte Transparenz.



Vorteile der EHEIM clearTank

- Offenes Aquarium ohne Abdeckung und Beleuchtung
- Becken wahlweise mit 73, 175, 200 und 300 Liter Volumen
- Ideal für die Gestaltung von Unterwasser-Landschaften (Aquascaping)
- Reinstes Weißglas für klare, unverfälschte Transparenz
- Keine störenden Verstrebungen im Aquarium
- Diamantgeschliffene und auf Hochglanz polierte Kanten
- Aquarium mit transparentem Silikon verklebt
- Nähte sehr hochwertig verarbeitet und fast unsichtbar
- Für Beleuchtung, Filtertechnik etc. steht das umfangreiche EHEIM Programm zur Verfügung
- Auch als Aquarium-Kombination erhältlich – EHEIM proxima scape (Beckenvolumen 175 l) / EHEIM clearscape



Technische Daten clearTank

Technische Daten	clearTank 73	clearTank 175	clearTank 200	clearTank 300
Glasdicke mm	5	8	10	10
Maße BxHxT cm	60x35x35	71x50x51	90x45x50	120x50x50
Art. Nr.	0330615	0330710	0330900	0331205
EAN	4010251146125	4010251146132	4010251146149	4010251146156



Weißglas



transparentes Silikon



Informationen zu
proxima scape siehe Seite 40
clearscape siehe Seite 42

Kombinationen

Hochform in Design und Technik.

Mit einem EHEIM Aquarium entscheiden Sie sich für ungetrübte Freude.

Unsere Aquarien-Becken bestehen aus extra dickem, verzerrfreiem Floatglas ohne störende Rahmen und Streben. Diamantgeschliffene, spiegelverschweißte Kanten, hermetische Abdichtung und versteckte Querverstärkungen garantieren optimale Sicherheit. Und eine breite Auswahl an Aquarien- und Möbeldesigns mit vielfältigen Kombinationsmöglichkeiten eröffnet Spielraum für jeden Geschmack und jedes Wohnambiente.





Kombinationen

Süßwasser

**EHEIM Süßwasser-Aquarien
bieten das Beste an Optik,
Sicherheit und Komfort.**



EHEIM clearscape 200

EHEIM
incpiria
Seite 30

EHEIM
incpiria duo
Seite 34

EHEIM
incpiria pure
Seite 35

EHEIM
proxima & proximaTEC
Seite 36





EHEIM
proxima scape
Seite 40

EHEIM
proxima fauna
Seite 41

EHEIM
clearscape
Seite 42

EHEIM
vivalineLED
Seite 46



EHEIM incpiria. Traumhaft schön und technisch perfekt.



EHEIM incpiria 430 rustic oak

incpiria

**Mit EHEIM incpiria haben Sie ein
Glanzstück – in Form und Funktion.**

Sind Sie klassisch modern eingerichtet? Dann harmoniert incpiria wunderbar. Klare Linienführung, konsequenter Verzicht auf dekoratives Beiwerk und Möbelfronten in Hochglanz (rustic oak, alpin und graphit) oder mit moderner Holzfront charakterisieren den edlen Schick. Hinzu kommt die atmosphärische Beleuchtung im Möbel.

Dezente Wasserrückleitung zum Außenfilter durch Bodenbohrung im hinteren Bereich.



Komfortable Schiebeabdeckung aus hochwertigem Schwarzglas.





EHEIM incpiriaRGB
 Atmosphärische LED-Beleuchtung im Möbel
 mit digitaler Steuerung über WLAN.


Jetzt inklusive RGBcontrol+e zur Steuerung
 Millionen Farben auswählbar
 Seite 130



incipiria


komplett montiert
Hochform in Design und Technik.

- Becken jeweils mit 60 cm Tiefe
- LED-Beleuchtung – 1x powerLED+ daylight;
1x powerLED+ plants
- Integrierter Versorgungsschacht (Schwarzglas) für versteckte Wasserzufuhr und Stromkabel
- Wasserausströmung individuell konfigurierbar durch mitgeliefertes „InstallationsSet 2“ – (Set kann an der Stirnseite montiert werden, um bessere Strömung zu erreichen)
- Dezentle Wasserrückleitung zum Außenfilter durch Bodenbohrung im hinteren Bereich
- Möbel-Unterbau mit Hochglanz-Oberfläche (rustic oak, alpin und graphit)
- Möbel komplett montiert


EHEIM ErweiterungsSET
 für Bodenablauf
 Art. 7675380

**Empfohlene
EHEIM Technik**
 Seite 219

Technische Daten incipiria


incipiria 230

incipiria 330
Technische Daten

Inhalt ca. l	230			330		
Maße Becken BxHxT cm	70x65x60			100x65x60		
Maße komplett BxHxT cm	70x144x60			100x144x60		
Glasstärke mm	8			10		
Beleuchtung powerLED+ W	1x17,4 daylight* 1x19,9 plants**			1x26,1 daylight* 1x29,8 plants**		
Gewicht kg	99			139		
Maße Schacht BxT cm	14,5x10			14,5x10		
Bodenbohrung Schacht Ø	1x55 mm			1x55 mm		
Bodenbohrung Rücklauf Ø	1x27 mm			1x27 mm		
Dekore	alpin	graphit		alpin	graphit	
Art. Nr.	0692113	0692119		0693113	0693119	
EAN 4010251	141830	141854		141878	141892	
	alpin nature	graphit nature	graphit rustic oak	alpin nature	graphit nature	graphit rustic oak
Art. Nr.	0692111	0692118	0692117	0693111	0693118	0693117
EAN 4010251	141823	141847	148471	141861	141885	148488



Schacht in der Ecke positioniert – Für mehr Platz zur Gestaltung und Einrichtung Ihrer Unterwasserlandschaft



solange der Vorrat reicht

Beleuchtungserweiterung für incipiria 530

Bestehend aus powerLED+ in jeweiliger Lichtfarbe, separates powerLED+ Netzteil für den Betrieb erforderlich.

Art. Nr.	powerLED+
0585116	fresh daylight
0585117	fresh plants



incipiria Beleuchtung powerLED+ fresh daylight*



powerLED+ fresh plants*



EHEIM incipiria 530

Durch zwei Bodenbohrungen für den Betrieb von Außenfiltern mit zwei Saugseiten ausgelegt (professionel 3 1200 XL/1200XLT)

EHEIM incipiria 630

Durch vier Bodenbohrungen für den Betrieb von zwei Außenfiltern mit je zwei Saugseiten ausgelegt (professionel 3 1200 XL/1200XLT)

EHEIM Rückwand-Kit – zur Verwendung Ihres incipiria als Raumteiler.

Bezeichnung	Dekore	Art. Nr.	EAN 4010251
EHEIM Rückwand-Kit für incipiria 330	alpin	0712313	144633
EHEIM Rückwand-Kit für incipiria 330	graphit	0712314	144640
EHEIM Rückwand-Kit für incipiria 430	alpin	0712315	144657
EHEIM Rückwand-Kit für incipiria 430	graphit	0712316	144664
EHEIM Rückwand-Kit für incipiria 530	alpin	0712317	144671
EHEIM Rückwand-Kit für incipiria 530	graphit	0712318	144688



incipiria 430



incipiria 530



incipiria 630

430			530			630		
130x65x60			160x65x60			200x65x60		
130x144x60			160x144x60			200x144x60		
12			12			12		
1x34,8 daylight*			1x43,5 daylight*			2x26,1 daylight*		
1x39,7 plants**			1x49,7 plants**			2x29,8 plants**		
190			226			286		
14,5x10			14,5x10			14,5x10		
1x55 mm			1x55 mm			2x55 mm		
1x27 mm			2x27 mm			4x27 mm		
alpin	graphit		alpin	graphit		alpin		
0694113	0694119		0695113	0695119		0696113		
141915	141939		141953	141977		145227		
alpin nature	graphit nature	graphit rustic oak	alpin nature	graphit nature	graphit rustic oak	alpin		
0694111	0694118	0694117	0695111	0695118	0695117	0696113		
141908	141922	147054	141946	141960	148495	145227		



**Dieses Produkt enthält Lichtquellen der Energieeffizienzklassen F. Diese Lichtquelle weist eine fotosynthetische Effizienz > 1,2 µmol/J auf und ist für Wasserpflanzen bestimmt.

incipiria duo



Mit EHEIM incipiria duo haben Sie ein edles Glanzstück als Raumteiler.

- Aquarium mit 430 Liter Volumen aus Weißglas
- Komfortable Schiebeabdeckung aus hochwertigem Schwarzglas
- LED-Beleuchtung – 2x powerLED+ plants
- Integrierter Versorgungsschacht (Schwarzglas) stirnseitig in der Mitte positioniert: sorgt für versteckte Schläuche und Stromkabel; außerdem für mehr Platz zur Gestaltung der Unterwasserlandschaft
- Wasserausströmung individuell konfigurierbar durch mitgeliefertes „InstallationsSet 2“
- Dezenzte Wasserrückleitung zum Außenfilter durch Bodenbohrung
- Möbel-Unterbau mit Hochglanz-Oberfläche (weiß alpin)
- 2x atmosphärische LED-Dekor-Beleuchtung (Leuchstreifen) am Möbel (EHEIM incipiriaRGB)
- Möbel komplett montiert
- Vorder- und Rückseite gleich gestaltet; Schranktüren nur an Vorderseite zu öffnen (auf Rückseite nur imitiert). Position der Seiten durch Stellen des Möbels frei wählbar.
- Ideal als Raumteiler



Technische Daten incipiria duo



Technische Daten

Inhalt ca. l	430
Maße Becken BxHxT cm	130x65x60
Maße komplett BxHxT cm	130x144x60
Glasstärke mm	12
Beleuchtung powerLED+ W	2x 39,7 plants*
Gewicht kg	190
Maße Schacht BxT	14,5 x 10
Bodenbohrung Schacht Ø	55
Bodenbohrung Rücklauf Ø	1 x 27
Bodenbohrung + Anschlussstutzen Ø mm	16/22
Farbe	alpin
Art. Nr.	0694143
EAN 4010251	147078



incipiria duo 430



EHEIM ErweiterungsSET
für Bodenablauf
Art. 7675380



EHEIM powerLED+
fresh plants



*Dieses Produkt enthält Lichtquellen der Energieeffizienzklassen F. Diese Lichtquelle weist eine fotosynthetische Effizienz > 1,2 µmol/J auf und ist für Wasserpflanzen bestimmt.


incipiria pure

EHEIM incipiria pure – Süßwasser Kombination jetzt auch mit Scheiben aus reinstem Weißglas.




Vorteile der Aquarium-Kombination EHEIM incipiria pure

- 530 Liter Volumen
- Becken mit 60 cm Tiefe (mehr Raum als bisher für Dekoration)
- Reinstes Weißglas mit diamantgeschliffenen und auf Hochglanz polierten Kanten für glasklare Durchsicht
- Komfortable Schiebeabdeckung aus hochwertigem Schwarzglas
- LED-Beleuchtung – 1x powerLED+ daylight; 1x powerLED+ plants
- Integrierter Versorgungsschacht (Schwarzglas) für versteckte Wasserzufuhr und Stromkabel
- Schacht in der Ecke positioniert, sodass er nicht bei der Einrichtung stört und noch mehr Platz für Ihre Gestaltung ist
- Wasserausströmung individuell konfigurierbar durch mitgeliefertes „InstallationsSet 2“ (Set kann an der Stirnseite montiert werden, um bessere Strömung zu erreichen)
- Dezentle Wasserrückleitung zum Außenfilter durch Bodenbohrung im hinteren Bereich
- Atmosphärische LED-Beleuchtung im Möbel mit digitaler Steuerung über WLAN – dank enthaltenem EHEIM RGBcontrol+e stehen Millionen Farben zur Auswahl
- Möbel komplett montiert



Technische Daten incipiria pure 530



Technische Daten

Inhalt ca. l	530
Maße Becken BxHxT cm	160x65x60
Maße komplett BxHxT cm	160x144x60
Glasstärke mm	12
Beleuchtung powerLED+ W	1x 43,5 daylight, 1x 49,7 plants*
Gewicht kg	226
Maße Schacht BxT	14,5x10
Bodenbohrung Schacht Ø	1x55 mm
Bodenbohrung Rücklauf Ø	2x27 mm
Bodenbohrung + Anschlussstutzen Ø mm	16/22

Farbe	alpin nature	alpin	graphit nature	graphit	graphit rustic oak
Art. Nr.	0695411	0695413	0695418	0695419	0695417
EAN 4010251	146903	146910	146927	146934	149225



incipiria pure 530



EHEIM ErweiterungsSET
für Bodenablauf
Art. 7675380



EHEIM powerLED+
fresh daylight, fresh plants



Weißglas

*Dieses Produkt enthält Lichtquellen der Energieeffizienzklassen F. Diese Lichtquelle weist eine fotosynthetische Effizienz > 1,2 µmol/J auf und ist für Wasserpflanzen bestimmt.

EHEIM proxima. Schönheit in Varianten.



EHEIM proxima fauna

proxima

**EHEIM proxima - die ästhetisch
schöne Aquarium-Kombination.**

Das edle Design in der spannenden Material-Komposition aus Glas und gebürstetem Aluminium, dazu der Unterschrank in neuem Design, ist Ästhetik pur. Durch die grifflosen Türen wirkt die Kombination klassisch klar, schlicht und elegant.

proxima & proximaTEC

classicLED-Leuchte frei positionier- und verschiebbar.





proxima & proximaTEC

Zusätzliche Belüftung in der Schiebeabdeckung.

proxima fauna


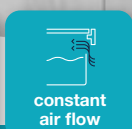



proxima

Schönheit in Varianten.

Geschlossene Aquarienkombination mit Varilux-Beleuchtungsrahmen und Kiesblende mit gebürsteter Echt-Aluminiumoberfläche.

- Beckenvolumen 175, 250 und 325 l
- 50 cm Tiefe – ideal für die Gestaltung der Unterwasserlandschaft (Aquascaping)
- Komfortable Schiebeabdeckung aus hochwertigem Schwarzglas
- Zwei intergierte classicLED-Leisten daylight, frei verschiebbar
- Lichtfarbe 6500 K, tageslichtähnlich (Bei Zwischenschaltung eines Dimmers kann Sonnenauf- und -untergang simuliert werden)
- Grifflose Türen mit gedämpfter „Push to open“ Türscharnier-Technik
- Innen viel Platz für Filter und Zubehör
- Ein Schrankteil mit Fachboden
- Rückseite mit Öffnung für Kabel und Schläuche



Jetzt mit schlankerem Oberrahmen –
für ein modernes, reduziertes Design.

Technische Daten proxima



Technische Daten

	proxima 175 Süßwasser	proxima 250 Süßwasser	proxima 325 Süßwasser
Inhalt ca. l	175	250	325
Maße Becken BxHxT cm	70x50x50	100x50x50	130x50x50
Maße komplett BxHxT cm	71x132x51	101x132x51	131x132x51
Glasstärke mm	8	8/10**	12
Beleuchtung classicLED W	2x8,6 daylight*	2x13,4 daylight*	2x17,3 daylight*
Gewicht kg	73	96	136
Art. Nr. weiß	0491213	0492213	0493213
EAN 4010251	140284	140406	140529
Art. Nr. urban	0491211	0492211	0493211
EAN 4010251	140291	140413	140536
Art. Nr. eiche	0491214	0492214	0493214
EAN 4010251	140307	140420	140543
Ausstattung Sockelleiste	•	•	•

*Dieses Produkt enthält Lichtquellen der Energieeffizienzklasse F

** Seitenscheiben/Front

Abdeckung mit Glasbecken und Möbelbausatz sind auch einzeln erhältlich.

proximaTEC

Die ästhetisch schöne
Aquarium-Kombination.



Mit der EHEIM proximaTEC haben Sie die Wahl zwischen drei komplett ausgestatteten Schönheiten.

- Beckenvolumen 175, 250 und 325 l
- 50 cm Tiefe – ideal für die Gestaltung der Unterwasserlandschaft (Aquascaping)
- Komfortable Schiebeabdeckung aus hochwertigem Schwarzglas
- Zwei intergrierte classicLED-Leisten daylight, frei verschiebbar
- Lichtfarbe 6500 K, tageslichtähnlich (Bei Zwischenschaltung eines Dimmers kann Sonnenauf- und -untergang simuliert werden)
- Grifflose Türen mit gedämpfter „Push to open“ Türscharnier-Technik
- Innen viel Platz für Filter und Zubehör
- Ein Schrankteil mit Fachboden
- Rückseite mit Öffnung für Kabel und Schläuche
- „All-Inclusive-Programm“ aus Aquarium mit zwei EHEIM classicLED-Leisten daylight (frei verschiebbar), Unterschrank, Filter, Heizer und biologischen Filtermedien



Technische Daten proximaTEC



Technische Daten

	proximaTEC 175 Süßwasser	proximaTEC 250 Süßwasser	proximaTEC 325 Süßwasser
Inhalt ca. l	175	250	325
Maße Becken BxHxT cm	70x50x50	100x50x50	130x50x50
Maße komplett BxHxT cm	71x132x51	101x132x51	131x132x51
Glasstärke mm	8	8/10**	12
Beleuchtung classicLED W	2x8,6 daylight*	2x13,4 daylight*	2x17,3 daylight*
Gewicht kg	77	101	141
Art. Nr. weiß	0491233	0492233	0493233
EAN 4010251	143780	143810	143841
Art. Nr. urban	0491231	0492231	0493231
EAN4010251	143797	143827	143858
Art. Nr. eiche	0491234	0492234	0493234
EAN 4010251	143803	143834	143865
Ausstattung			
Sockelleiste	•	•	•
EHEIM Außenfilter	eXperience 250	eXperience 350	eXperience 350
EHEIM Reglerheizer	thermocontrol e 150 W	thermocontrol e 150 W	thermocontrol e 200 W

*Dieses Produkt enthält Lichtquellen der Energieeffizienzklasse F

** Seitenscheiben/Front

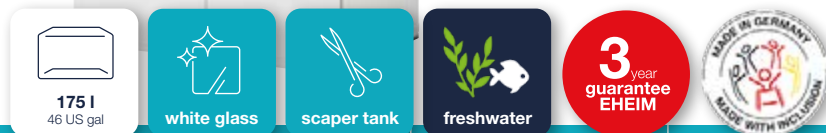
proxima scape

EHEIM proxima scape 175
 – ungetrübte Sicht auf die Unterwasserwelt.



Vorteile der Aquarium-Kombination EHEIM proxima scape

- Offene Aquarium-Kombination ohne Abdeckung und Beleuchtung
- Beckenvolumen 175l
- 51 cm Tiefe – ideal für die Gestaltung der Unterwasserlandschaft (Aquascaping)
- Bestes Weißglas mit diamantgeschliffenen und auf Hochglanz polierten Kanten für glasklare Durchsicht
- Keine störenden Verstrebungen im Aquarium
- Aquarium mit transparentem Silikon verklebt – Nähte sehr hochwertig verarbeitet und fast unsichtbar
- Stabiler Unterbau in Edelmetall-Ausführung (weiß)
- Grifflose Türen mit gedämpfter „Push to open“ Türscharnier-Technik
- hohe Qualität, beste Verarbeitung
- Innen viel Platz für Filter und Zubehör
- Aquariumbecken auch ohne Unterbau erhältlich: EHEIM clearTank 175



Technische Daten proxima scape



Technische Daten

Inhalt ca. l	175
Maße Becken BxHxT cm	71x50x51
Maße komplett BxHxT cm	71x125x51
Glasdicke mm	8
Farbe	weiß
Art. Nr.	0602705
EAN	4010251146071

Kombination proxima scape 175



Weißglas



transparentes Silikon



Weitere Informationen zu
clearTank siehe Seite 25



proxima fauna

Mit EHEIM proxima Fauna können Sie Ihre Ideen unter und über Wasser sprießen lassen.



Vorteile der Aquarium-Kombination EHEIM proxima fauna

- Offene Aquarium-Kombination ohne Abdeckung und Beleuchtung
- Beckenvolumen (Aquarium) 110 Liter
- 50 cm Tiefe – ideal für die Gestaltung der Unterwasserlandschaft
- Becken mit zwei Ebenen: untere Ebene Aquarium; darüber – über dem Wasser – Glas-Empore als zusätzliche Dekorations- bzw. Pflanzebene
- Frontscheibe abgesenkt – nur 35 cm hoch – und Seitenscheiben abgeschrägt für besseren Zugang
- Nähte hochwertig verarbeitet
- Möbel im eleganten proxima-Design in Edeldglanz-Ausführung (weiß)
- Stabiler Unterbau in hoher Qualität mit einer Tür
- Grifflose Tür mit gedämpfter „Push to open“ Türscharnier-Technik
- Innen Platz für Filter und Zubehör
- Wasser-Zulauf durch Bodenbohrung über T-Stück (Installations-Set) ggf. auf Pflanz-Empore
- Ablauf durch Bodenbohrung




Technische Daten proxima fauna



Technische Daten

Inhalt ca. l	113
Maße Becken BxHxT cm	65x50x50
Maße komplett BxHxT cm	66x125x51
Glasdicke mm	8
Farbe	weiß
Art. Nr.	0602707
EAN	4010251147085

Kombination proxima fauna 113



EHEIM ErweiterungsSET
für Bodenablauf
Art. 7675380

EHEIM clearscape setzt Ihre Unterwasserwelt optimal in Szene.



EHEIM clearscape 175

clearscape

Mit EHEIM clearscape bieten wir Ihnen eindrucksvolle Aquascaping-Ästhetik in Kombination mit zwei Gesichtern des edlen Möbelstücks.

Mit EHEIM clearscape schaffen Sie einen edlen und eleganten Blickfang im Wohnambiente. Das Aquarium-Becken besteht aus hochwertigem reinstem Weißglas mit transparenten, fast unsichtbaren Silikonfugen. Dadurch haben Sie rundum absolut klare Sicht auf die Unterwasser-Landschaft und genießen unverfälschte Farben der Tiere und Pflanzen.


Der aparte Unterschränk in Schwarz hat grifflose Türen und seitlich zusätzliche verkleidete Öffnungen für Kabel und Schläuche. Das besonders edle Design bietet Ihnen zwei Gesichter: Sie bestimmen selbst, ob Sie die rote Highlight-Kante der Schranktüren als markantes Element einsetzen oder die schlichte Variante wählen. Durch Drehen der Türen können Sie die Highlight-Kante entweder prägnant oben oder unauffällig unten platzieren. Ihrem individuellen Geschmack steht nichts im Weg.

Rote Highlight-Kante kann durch Drehen der Türen oben oder unten platziert werden.





Seiten mit verkleideten Öffnungen für Kabel und Schläuche
(alternativ zur Führung durch die Rückwand).



clearscape

EHEIM clearscape setzt Ihre Unterwasserwelt optimal in Szene.



Vorteile der Aquarium-Kombination EHEIM clearscape

- Offene Aquarium-Kombination ohne Abdeckung und Beleuchtung
- Ideal für die Gestaltung der Unterwasserlandschaft (Aquascaping)
- Becken aus reinstem Weißglas für klare, unverfälschte Transparenz
- Keine störenden Verstrebungen
- Diamantgeschliffene und auf Hochglanz polierte Kanten
- Aquarium mit transparentem Silikon verklebt
- Nähte sehr hochwertig verarbeitet und fast unsichtbar
- Stabiler Unterbau mit Freiraum für Individualität
- Hohe Qualität, beste Verarbeitung
- Oberfläche in strukturiertem Schwarz (nero)
- Grifflose Türen mit gedämpfter „Push to open“ Türscharnier-Technik
- Rote Highlight-Kante kann durch Drehen der Türen oben oder unten platziert werden
- Türbefestigung mit Magnetschnappern
- Im Möbel viel Platz für Filter und Zubehör




Technische Daten clearscape



Technische Daten

	clearscape 73 Süßwasser	clearscape 175 Süßwasser
Inhalt ca. l	73	175
Farbe	nero	nero
Glasdicke mm	5	8
Maße Becken BxHxT cm	60x35x35	71x50x51
Maße komplett BxHxT cm	60x115x35	71x130x51
Art. Nr.	0480073	0480175
EAN 4010251	148174	148181

transparentes
Silikon



Weißglas




Weitere Informationen zu
clearTank siehe Seite 25

- Seiten mit verkleideten Öffnungen für Kabel und Schläuche (alternativ zur Führung durch die Rückwand)
- Für Beleuchtung, Filtertechnik etc. steht das umfangreiche EHEIM Programm zur Verfügung
- Aquarium-Becken „cleartank“ und Unterschrank „clearcab“ auch separat erhältlich
- Vier Größen: 73, 175, 200, 300 l
- Made in Germany
- 3 Jahre Garantie



**clearscape 200
Süßwasser**



**clearscape 300
Süßwasser**

200	300
nero	nero
10	10
90x45x50	120x50x50
90x125x50	120x130x50
0480200	0480300
148198	148204



EHEIM vivalineLED. Individuelle Wohnwelten. Perfekt abgestimmt.

EHEIM vivalineLED 180

vivalineLED

Ob 126, 150, 180 oder 240 Liter Fassungsvermögen, alles ist perfekt aufeinander abgestimmt bei diesem „All-Inclusive-Programm“ aus Aquarium mit EHEIM LED-Beleuchtung, Unterschrank, Filter, Heizer und biologischen Filtermedien. Sie müssen sich nur noch um Fische und Pflanzen kümmern. Außerdem lässt sich die

EHEIM vivalineLED Serie perfekt auf Ihre Einrichtung abstimmen. Denn das neue Dekorbrett ist austauschbar. Damit wird Ihr neues Aquarium so individuell wie Sie selbst, Sie bekommen auf Wunsch etwas Abwechslung und die Garantie, dass Ihr langlebiges Aquarium auch noch in ein paar Jahren zu Ihrer neuen Tapete oder Gardine passt.





Schiebeabdeckung aus hochwertigen Aluverbundplatten (schwarz/weiß).



Inklusive EHEIM classicLED Beleuchtung.



vivalineLED

Individuelle Wohnwelten.


EHEIM vivalineLED ist die Süßwasser-Aquarienkombination in vier verschiedenen Größen und in unzähligen Farbkombinationen.



- Trendiges Möbel – in 4 verschiedenen Grundfarben (weiß, anthrazit, eiche grau, pinie)
- Inklusive energieeffizienter und leistungsstarker EHEIM classic LED-Beleuchtung
- Austauschbares Dekorbrett – in verschiedenen angesagten Designs (*solange der Vorrat reicht*)
- LED-Leuchte frei positionier- und verschiebbar
- Aufgeklebter Abdeckrahmen mit Öffnungen für alle Zuleitungen
- Schiebeabdeckung aus hochwertigen Aluverbundplatten (schwarz/weiß)
- Komplett ausgestattet mit hochwertiger EHEIM Technik und biologischen Filtermedien



Technische Daten vivalineLED



vivalineLED 126



vivalineLED 150

Technische Daten

Inhalt ca. l	126	150
Maße Becken BxHxT cm	80x45x35	60x50x50
Maße komplett BxHxT cm	81x119x36	61x124x51
Glasstärke mm	6/8**	8
Beleuchtung classicLED W	1x10,6 daylight*	2x7,7 daylight*
Gewicht kg	48	55

Dekore	eiche grau	weiß	anthrazit	pinie	eiche grau	weiß	anthrazit	pinie
Art. Nr.	0613001	0613003	0613009	0613007	0613021	0613023	0613029	0613027
EAN 4010251	131565	131572	131589	145678	131626	131633	131640	145685

Ausstattung

EHEIM Innenfilter/Außenfilter
EHEIM Reglerheizer
Sockelleiste

biopower 160
thermocontrol 100 W

biopower 200
thermocontrol 100 W

*Dieses Produkt enthält Lichtquellen der Energieeffizienzklasse F

** Seitenscheiben/Front

Abdeckung mit Glasbecken und Möbelbausatz sind auch einzeln erhältlich.

Produktdetails

Das austauschbare Dekorbrett wird standardmäßig in den vier Unterschrankfarben Anthrazit, Eiche Grau, Weiß und Pinie geliefert. Als Zubehör ist das Dekorbrett in den Farben Bordeaux, Candy, Lemon, Sky und Urban – einem hellen Grauton – verfügbar. Das Dekorbrett ist geschraubt und lässt sich selbstverständlich auch bei gefülltem Aquarium austauschen.

NEW

Jetzt mit einem edlen bronzefarbenen Oberrahmen, der die bisherige Sandfarbe ablöst.



vivalineLED 180



vivalineLED 240

180	240
100x45x40	120x50x40
101x119x41	121x124x41
6/8**	8/10**
1x13,4 daylight*	1x16,3 daylight*
60	82

eiche grau	weiß	anthrazit	pinie	eiche grau	weiß	anthrazit	pinie
0613041	0613043	0613049	0613047	0613061	0613063	0613069	0613067
131688	131695	131701	145692	131749	131756	131763	145708

biopower 200
thermocontrol 150 W

ecco pro 300
thermocontrol 150 W



biopower 160



biopower 200



ecco pro 300

vivalineLED Beleuchtung
classicLED daylight*



Kombinationen

Meerwasser



EHEIM incpiria marine 330

EHEIM
incpiria marine
Seite 54

**EHEIM bietet Ihnen
höchstes Niveau
in der Meerwasser-
Aquaristik.**





EHEIM
incpiria reef
 Seite 56



EHEIM incpiria. Die Meerwasser-Aquarium-Kombination für hohe Ansprüche.



EHEIM incpiria marine 430

incpiria marine | reef

EHEIM incpiria bietet Ihnen höchstes Niveau in der Meerwasser-Aquaristik.

Edles Design, hochwertige Verarbeitung, ausgereifte Konstruktion, perfekte Technik, angenehme Ruhe, optimale Sicherheit – und alles komplett vorbereitet. Das ist incpiria.

Patentierter, geräuschloser Ablaufschacht

- 1 Versorgungsschacht für versteckte Schläuche und Kabel
- 2 Überlaufschutz (Notüberlauf bei Verstopfung des regulären Überlaufs)
- 3 Rücklauf
- 4 Überlaufkamm

Schacht in der Ecke positioniert – Für mehr Platz zur Gestaltung und Einrichtung Ihrer Unterwasserlandschaft.





EHEIM incpiriaRGB
 Atmosphärische LED-Beleuchtung im Möbel
 mit digitaler Steuerung über WLAN.

Jetzt inklusive RGBcontrol+e zur Steuerung
 Millionen Farben auswählbar
 Seite 130



incipria marine


komplett montiert

**Traumhaft schön und
technisch perfekt!**




EHEIM incipria marine bietet Ihnen höchstes Niveau in der Meerwasser-Aquaristik. Edles Design, hochwertige Verarbeitung, ausgereifte Konstruktion, perfekte Technik, angenehme Ruhe, optimale Sicherheit – und alles komplett vorbereitet. Das ist incipria marine.

- Becken jeweils mit 60 cm Tiefe (mehr Raum als bisher für Einrichtung)
- Innenliegende, gut abgestimmte LED-Beleuchtung – 3x powerLED+ hybrid; 1x powerLED+ actinic
- Integrierter Versorgungsschacht für versteckte Schläuche und Kabel
- Schacht in der Ecke positioniert – Für mehr Platz zur Gestaltung und Einrichtung Ihrer Unterwasserlandschaft
- Patentierter, geräuschloser Ablaufschacht
- Großes Filterbecken mit Vorratskammer für Osmosewasser im Möbel
- Filterbecken mit Spritzschutz und konstanter Wasserhöhe (wichtig für gleichbleibende Abschäumqualität)
- Überlaufschutz (Notüberlauf auch bei Stromausfall)
- Korpuskanten des Möbels innen mit Silikon versiegelt
- Möbel-Unterbau mit Hochglanz-Oberfläche (alpin und graphit) oder mit moderner haptisch angenehmer Holzfront
- Förderpumpe inklusive (EHEIM compactON 3000)



Technische Daten incipria marine



incipria marine 230

incipria marine 330

Technische Daten

Inhalt ca. l	230			330		
Maße Becken BxHxT cm	70x65x60			100x65x60		
Maße komplett BxHxT cm	70x144x60			100x144x60		
Glasstärke mm	8			10		
Beleuchtung power LED+ W	3x19,7 hybrid* / 1x13,4 actinic*			3x29,6 hybrid* / 1x20,1 actinic*		
Gewicht kg	127			168		
Maße Schacht BxT cm	28,5x14,2			28,5x14,2		
Filterbecken						
Inhalt Normalbetrieb l	39			39		
Osmosewasservorrat l	12			12		
Maße Filterbecken BxHxT cm	56x35/50x46,4			56x35/50x46,4		
EHEIM Förderpumpe compactON	3000			3000		
Dekore	alpin	graphit		alpin	graphit	
Art. Nr.	0692513	0692519		0693513	0693519	
EAN 4010251	142318	142332		142356	142370	
	alpin nature	graphit nature	graphit rustic oak	alpin nature	graphit nature	graphit rustic oak
Art. Nr.	0692511	0692518	0692517	0693511	0693518	0693517
EAN 4010251	142301	142325	148501	142349	142363	148518

*Die in diesem Produkt enthaltenen Lichtquellen sind ausschließlich für Fluoreszenz und Korallen-Zooxanthellen-Symbiosen bestimmt.

Produktdetails

Beleuchtungserweiterung für incpiria 530

Bestehend aus powerLED+ in jeweiliger Lichtfarbe,
separates powerLED+ Netzteil für den Betrieb erforderlich.

powerLED+ marine hybrid, 49,4 Watt, Art. Nr. 0585119

powerLED+ marine actinic, 33,6 Watt, Art. Nr. 0585120

Zubehör (optional)

skim350 Art.Nr. 3536220

*Zusätzliche Belüftung
in der Schiebeabdeckung*



*Unverfälschte, natürliche
Farbenpracht durch reinste
Scheiben aus Weißglas*




*Verrohrung vormontiert:
Feste Verrohrung aus
PVC-U; Silikonschlauch
als Kupplungsstück zur
Förderpumpe (Plug & Play
System)*



*incipiria Beleuchtung
powerLED+ marine hybrid**



*powerLED+ marine actinic**

 incipiria marine 430				 incipiria marine 530			
430				530			
130x65x60				160x65x60			
130x144x60				160x144x60			
12				12			
3x39,5 hybrid* / 1x26,8 actinic*				3x49,4 hybrid* / 1x33,6 actinic*			
220				261			
28,5x14,2				28,5x14,2			
39				49			
12				12			
56x35/50x46,4				68x35/50x46,4			
3000				3000			
alpin		graphit		alpin		graphit	
0694513		0694519		0695513		0695519	
142394		142417		142431		142455	
alpin nature		graphit nature	graphit rustic oak	alpin nature		graphit nature	graphit rustic oak
0694511		0694518	0694517	0695511		0695518	0695517
142387		142400	148525	142424		142448	148532

Zubehör optional

EHEIM Strömungspumpe
streamON+ Seite 140



EHEIM Eiweißabschäumer
skimmarine 600 Seite 149





incipiria reef

Die offene Variante. Ohne Abdeckung und Beleuchtung.

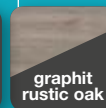

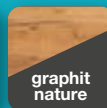


EHEIM incipiria reef bietet Ihnen höchstes Niveau in der Meerwasser-Aquaristik. Nur die Beleuchtung bestimmen Sie selbst. Edles Design, hochwertige Verarbeitung, ausgereifte Konstruktion, perfekte Technik, angenehme Ruhe, optimale Sicherheit und alles komplett vorbereitet – bis auf die Beleuchtung. Das ist incipiria reef.

- Offene Meerwasser-Aquarium-Kombination ohne Abdeckung
- Ohne Beleuchtung – für individuelle Auswahl des Lichts
- Becken jeweils mit 60 cm Tiefe
- unverfälschte, natürliche Farbenpracht durch reinste Scheiben aus Weißglas
- Integrierter Versorgungsschacht für versteckte Schläuche und Kabel
- Schacht in der Ecke positioniert – Für mehr Platz zur Gestaltung und Einrichtung Ihrer Unterwasserlandschaft
- Patentierter, geräuschloser Ablaufschacht
- Korpuskanten des Möbels innen mit Silikon versiegelt
- Möbel-Unterbau mit Hochglanz-Oberfläche (alpin und graphit) oder mit moderner haptisch angenehmer Holzfront
- Verrohrung vormontiert: Feste Verrohrung aus PVC-U; Silikonschlauch als Kupplungsstück zur Förderpumpe (Plug & Play System)
- Förderpumpe inklusive (EHEIM compactON 3000)



Technische Daten incipiria reef



incipiria reef 230



incipiria reef 330

Technische Daten

Inhalt ca. l	230			330		
Maße Becken BxHxT cm	70x65x60			100x65x60		
Maße komplett BxHxT cm	70x144x60			100x144x60		
Glasstärke mm	8			10		
Gewicht kg	118			156		
Maße Schacht BxT	28,5x14,2			28,5x14,2		
Filterbecken						
Inhalt Normalbetrieb l	39			39		
Osmosewasservorrat l	12			12		
Maße Filterbecken BxHxT cm	56x35/50x46,4			56x35/50x46,4		
EHEIM Förderpumpe compactON	3000			3000		
Dekore	alpin	graphit		alpin	graphit	
Art. Nr.	0692613	0692619		0693613	0693619	
EAN 4010251	142790	142813		142837	142851	
	alpin nature	graphit nature	graphit rustic oak	alpin nature	graphit nature	graphit rustic oak
Art. Nr.	0692611	0692618	0692617	0693611	0693618	0693617
EAN 4010251	142783	142806	148549	142820	142844	148556

Produktdetails

komplett montiert



Großes Filterbecken mit Vorratskammer für Osmosewasser im Möbel

Filterbecken mit Spritzschutz und konstanter Wasserhöhe (wichtig für gleichbleibende Abschäumqualität)

Doppelter Überlaufschutz



Unverfälschte, natürliche Farbenpracht durch reinste Scheiben aus Weißglas



Verrohrung vormontiert: Feste Verrohrung aus PVC-U; Silikonschlauch als Kupplungsstück zur Förderpumpe (Plug & Play System)



incipiria reef 430



incipiria reef 530

	430			530		
	130x65x60			160x65x60		
	130x144x60			160x144x60		
	12			12		
	204			243		
	28,5x14,2			28,5x14,2		
	39			49		
	12			12		
	56x35/50x46,4			68x35/50x46,4		
	3000			3000		
	alpin	graphit		alpin	graphit	
	0694613	0694619		0695613	0695619	
	142875	142899		142912	142936	
	alpin nature	graphit nature	graphit rustic oak	alpin nature	graphit nature	graphit rustic oak
	0694611	0694618	0694617	0695611	0695618	0695617
	142868	142882	148563	142905	142929	148570

Zubehör optional

EHEIM Strömungspumpe streamON+ Seite 140



EHEIM Eiweißabschäumer skimmarine 600 Seite 149



Filterung

Vom Klassiker bis zum neuesten High-Tech-Modell mit elektronischer Steuerung. Mit und ohne Heizung.

EHEIM Innenfilter

Bestechend flexibel – genial funktionell. Und von hervorragender Qualität. Ob für Aufzucht- oder Quarantänebecken oder einfach für das typische, nicht ganz so große „Heim“-Aquarium: Innenfilter sind ideal. Sie sparen Platz und sind äußerst flexibel. EHEIM bietet Ihnen hier verschiedene Alternativen für Aquarien von 10 bis 260 Liter: Alle (ausgenommen pickup) sind modular aufgebaut und lassen sich individuell erweitern oder verkleinern. Alle können mit verschiedenen Filtermedien bestückt werden. Technisch perfekte Geräte von hervorragender Qualität, mit zuverlässiger Leistung und garantiert langer Lebensdauer. Und – sie arbeiten sehr leise.

EHEIM Außenfilter

Ob es um kleinste (Aufzucht-) Becken ab 20 l, kleinere ab 100 l oder Großanlagen bis 1500 l geht: Hier finden Sie bestimmt genau den richtigen Filter. Eines haben aber alle EHEIM Außenfilter gemeinsam: Beste Materialien, präzise Verarbeitung und viel Know-how garantieren Ihnen höchste Qualität, gleichmäßige zuverlässige Arbeitsleistung und sehr lange Lebensdauer. Außerdem können Sie sicher sein, dass Filter, Zubehörteile und Filtermassen immer exakt aufeinander abgestimmt sind.

EHEIM High Performance Ceramics

Die Achsen und Lauflagerhülsen der Pumpenräder (ecco pro, eXperience, professional 3/4+ und professional 5e) bestehen aus Hochleistungs-Keramik. Das bedeutet ungewöhnliche Laufruhe, höchste Belastbarkeit und extrem lange Lebensdauer.



Filterung

Innenfilter

**Bestechend flexibel.
Genial funktionell.**

EHEIM
aquaball
Seite 62

EHEIM
biopower
Seite 64

EHEIM
aqua
Seite 66

EHEIM
aquaCorner
Seite 67





EHEIM
powerLine
Seite 68

EHEIM
pickup
Seite 69

EHEIM
miniUP
Seite 70

EHEIM
miniFLAT
Seite 71



aquaball

Das variable Modul-System mit Kugelkopf.



Mit EHEIM aquaball bieten wir Ihnen ein ausgezeichnetes **Innenfilter-Konzept mit Rundum-Vorteilen**. Der Ball ist der Dreh. Der runde Pumpenkopf sitzt in einem Kugelgelenk. So können Sie die Ausströmrichtung ganz nach Belieben einstellen. Am Leistungsregler bestimmen Sie Durchflussmenge. Und über den Power-Diffusor dosieren Sie die Luftzufuhr.

Durch das Modulsystem können Sie das Filtervolumen individuell anpassen. Die Filterkörbe lassen sich einfach an- und abclipsen und mit unterschiedlichen Filtermedien bestücken.

Es gibt 3 Modelle für kleine, mittlere und große Aquarien (bis 180 l).

Direkt unter dem Pumpenkopf sitzt die Mediabox. Sie kann befüllt werden

- mit einer Filtermatte zur mechanisch-biologischen Filterung,
- mit einem Filtervlies zur Feinfilterung,
- mit bioMECH oder SUBSTRATpro zur biologischen Filterung oder
- mit EHEIM AKTIV zur adsorptiven Filterung.

30-180 l
8-48 US gal

5-6
Watt

150-650
l/h adjustable

individual filter media

around intake

easy click system

marine
freshwater

3 year guarantee
EHEIM

Technische Daten aquaball

Technische Daten	aquaball 60	aquaball 130	aquaball 180	aquaball powerhead 650
für Aquarien bis ca. l	30-60	60-130	80-180	-
Pumpenleistung ca. l/h	150-480	180-550	210-650	210-650
Förderhöhe ca. Hmax m	0,35	0,40	0,40	0,43
Leistungsaufnahme W	5	6	6	6
Filtervolumen ml	180	320	460	-
Maße BxH mm	96x160	96x215	96x270	96x150
Art. Nr.	2401020	2402020	2403020	1212010
EAN 4011708	240106	240137	240144	122006
Verpackungsmaße BxHxT cm	9,5x22,3x10,8	9,5x27,8x10,8	9,5x33,5x10,8	9,5x13,5x11
Verpackungseinheit Stück	4	4	4	1
inklusive Filtermedien media+	•	•	•	



Die Halterung für aquaball wird einfach mit Saugern im Becken befestigt. Zum Reinigen, Austauschen von Teilen oder Einfüllen von Filtermedien wird der Filter einfach aus der Halterung genommen.

Produktdetails

- ❶ Voll schwenkbarer Pumpenkopf zur individuellen Festlegung der Ausströmrichtung
 - ❷ Zubehör inklusive: Power-Diffusor für starke Sauerstoffanreicherung und Düsenrohr für naturnahe Oberflächenbewegung
 - ❸ Easy-Klick Verschluss-System für einfaches Lösen und Verbinden des Filterkorbs durch einen Klick!
 - ❹ Filtermedienbox für individuelle Bestückung:
blaue Filtermatte ❺ = mechanisch/biologische Filterung oder
Filtervlies = Feinfiltration, bioMECH/SUBSTRATpro = optimale
biologische Filterung EHEIM AKTIV = adsorptive Filterung
- **Anschlussfertig: media+**
komplett bestückt mit
Original EHEIM Filtermedien



Filtermedien

EHEIM aquaball		Art.	VE
Filterpatrone	2x	2618080	6
Aktivkohle-Patrone	2x	2628080	6
Filtervlies*	3x	2616080	6
Filtermatte*	2x	2616085	6

Zubehör Filtermedien

EHEIM aquaball		Art.	VK
EHEIM SUBSTRATpro	180 g	2510021	6
EHEIM AKTIV	140 g	2513021	6
EHEIM bioMECH	680 g	2508051	6
EHEIM phosphateout	130 g	2515021	6

* für Filtermedienbox

Zubehör (optional)

EHEIM aquaball	Art.
Up-grade-kit	4024000
Breitstrahldüse	4009680
Düsen- und Adapterstücke	4009700
Düsenrohr für InstallationsSET2	4009620



Upgrade-Kit
aquaball
Art. 4024000



**EHEIM aquaball
powerhead 650**
Universalpumpe für
Wasserbewegung,
Black Box und
Bodendurchfluter

Zubehör (optional)

EHEIM powerhead 650	Art.
Breitstrahldüse	4009680
Düsen-/Adapterstücke	4009700
ErweiterungsSET1	4009610
ErweiterungsSET2	4009620

biopower

Der erste Innenfilter mit Außenfilter-Technik und mehrstufiger Filterung.



80-240 l
21-63 US gal

6-8
Watt

180-750
l/h adjustable

individual filter media

around intake

easy click system

marine
freshwater

3 year
guarantee
EHEIM

Mit EHEIM biopower haben Sie einen Hochleistungs-Innenfilter, wie es ihn vorher nie gab. Außenfilter-Technik und mehrstufige Filterung – das heißt: Das Wasser wird von unten durch verschiedene Filterschichten nach oben gepumpt und gereinigt wieder ins Aquarium geleitet.

Die geschlossenen Filterkörbe sind (beim Kauf) mit EHEIM SUBSTRATpro befüllt. Auch andere Filtermedien können eingesetzt werden. Der Ansaugkorb enthält eine Filterpatrone für die mechanisch-biologische Vorfilterung. In der Pumpenkopfaufnahme sorgt eine Filtermatte für zusätzliche Filterung.

Durch Hinzufügen oder Wegnehmen von Modulen (Filterkörben) lässt sich das Filtrervolumen dem Aquarium individuell anpassen.

- Die Filterkörbe werden einfach zusammen- bzw. auseinandergeclipst (Easy-Klick Verschluss-System)
- Durch den modularen Aufbau können die Filtermedien zeitversetzt gereinigt und damit die Bakterienkulturen geschont werden.

Technische Daten biopower



biopower 160

biopower 200

biopower 240

Technische Daten	biopower 160	biopower 200	biopower 240
für Aquarien bis ca. l	80-160	100-200	160-240
Pumpenleistung ca. l/h	180-550	210-650	280-750
Förderhöhe ca. Hmax m	0,40	0,40	0,60
Leistungsaufnahme W	6	6	8
Filtrervolumen ml	380	530	680
Maße BxH mm	96x215	96x270	96x325
Art. Nr.	2411020	2412020	2413020
EAN 4011708	240113	240151	240168
Verpackungsmaße BxHxT cm	12x25x10,6	12x30x10,6	12x34x10,6
Verpackungseinheit Stück	4	4	2
inklusive Filtermedien media+	•	•	•

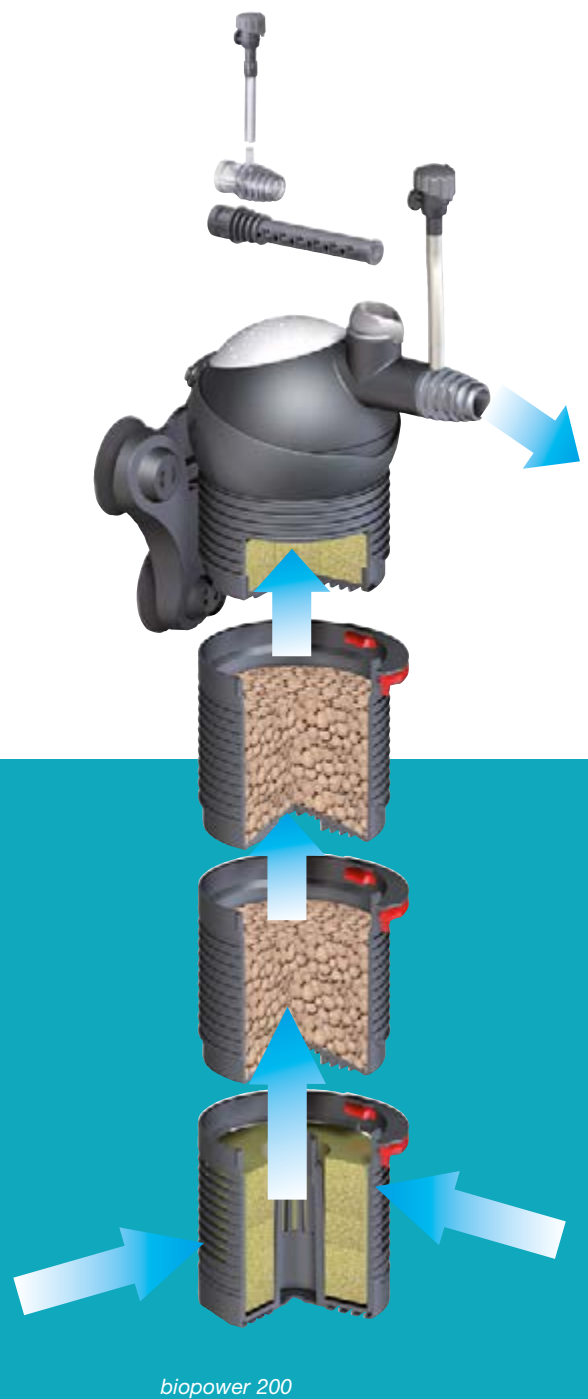
Der kugelförmige Pumpenkopf sitzt in einem Kugelgelenk und ist rundum schwenkbar. So kann die Ausströmung des gereinigten Wassers in jede Richtung gelenkt werden.

Die Pumpenleistung und Durchflussmenge wird mit dem Drehknopf am Ausflusssutzen eingestellt.



biopower – der neue Hochleistungs-Innenfilter

- Mehrfache Filterung wie bei einem EHEIM Außenfilter
- Modularer Filteraufbau mit geschlossenen Filterkörben befüllt mit EHEIM SUBSTRAT pro und einem Ansaugkorb mit Original EHEIM Filterpatrone bestückt
- Easy-Klick Verschluss-System für einfaches Lösen und Verbinden des Filterkorbs durch einen Klick!
- Zubehör inklusive: Power-Diffusor für starke Sauerstoffanreicherung und Düsenrohr für naturnahe Oberflächenbewegung
- **Anschlussfertig: media+** komplett bestückt



Filtermedien

EHEIM biopower		160/200/240	VE
Filterpatrone	2x	2618060	6
Filterpatrone	2x	2618080	6
Aktivkohle-Patrone	2x	2628080	6
EHEIM SUBSTRATpro	180 g	2510021	6
EHEIM AKTIV	140 g	2513021	6
EHEIM bioMECH	680 g	2508051	6
EHEIM phosphateout	130 g	2515021	6

Zubehör (optional)

Breitstrahldüse	Art. 4009680
Düsen- und Adapterstücke	Art. 4009700
ErweiterungsSET2	Art. 4009620



Über den mitgelieferten Power-Diffusor wird die Luftzufuhr und somit die Sauerstoffanreicherung im Aquarium geregelt.

Die Halterung für biopower wird einfach mit Saugern im Becken befestigt. Zum Reinigen, Austauschen von Teilen oder Einfüllen von Filtermedien wird der Filter einfach aus der Halterung genommen.

aqua

Der modulare Eck-Innenfilter mit steckbaren Filterbehältern.

Mit dem EHEIM aqua Eck-Innenfilter haben Sie ein Multitalent mit idealen Maßen und cleverer Modul-Konstruktion.



- Modularer Eck-Innenfilter für kleine und mittlere Aquarien von 30 bis 200 Liter
- Ideal für Einsteiger
- Kompakt und platzsparend
- Praktische Saugbefestigung (4 Saugnäpfe)
- Leistungsstarke Pumpe
- Stufenlos regulierbare Leistung
- Großflächiger Ansaugbereich zur Ausnutzung des vollen Filtervolumens
- Mediabox für verschiedene Filtermedien (z.B. EHEIM AKTIV Kohle, SUBSTRATpro, phosphateout usw.)
- Steckbare Filterbehälter (Kartuschen) zur einfachen Reinigung und ggf. Erweiterung
- Inklusive Diffusor und Schlauch
- Lieferung komplett mit Filterpatronen zur mechanisch-biologischen Filterung bestückt
- Inklusive EHEIM AKTIV Kohle (20 g) für die Mediabox
- Für Süß- und Meerwasser geeignet

Technische Daten aqua

Technische Daten	aqua 60	aqua 160	aqua 200
für Aquarien bis ca. l	30-60	60-160	100-200
Pumpenleistung ca. l/h	160-300	210-440	210-440
Förderhöhe ca. Hmax m	0,30	0,50	0,50
Leistungsaufnahme W	4,5	4,7	4,7
Filtervolumen ml	160	240	320
Maße BxH mm	66x166	66x202	66x243
Art. Nr.	2206020	2207020	2208020
EAN 4011708	008621	008799	008638
Verpackungsmaße BxHxT cm	9,1x20,8x8,4	9,1x28,8x8,4	9,1x28,8x8,4
Verpackungseinheit Stück	22	16	16
inklusive Filtermedien media+	•	•	•

Filtermedien

EHEIM aqua		Art.	VE
EHEIM SUBSTRATpro	180 g	2510021	6
EHEIM AKTIV	140 g	2513021	6
EHEIM phosphateout	130 g	2515021	6
Filterpatrone	2 x	2617050	6

Zubehör (optional)

EHEIM aqua	Art.	VE
Upgrade-Kit	4020050	6
Upgrade-Kit für Innenfilter EHEIM aqua zur Erhöhung des Filtervolumens um 80 cm ³		
Anschluss-Set	4009800	6

aquaCorner

Das Herzstück für offene Klein-Aquarien.

Leistungsstarker Eck-Innenfilter für Aquarien von 10-60 Liter und einer Glasstärke von max. 5 mm

Der speziell für Klein-Aquarien entwickelte EHEIM Filter ist das Herzstück Ihres Aquariums bis 60 l und ist genau auf das geringe Wasservolumen abgestimmt. Er hält das Ökosystem im Gleichgewicht, sorgt für ständige Wasserbewegung und verhindert Temperaturschichtungen. Als Eckfilter benötigt er wenig Platz im Aquarium und lässt Ihnen somit mehr Gestaltungsräume für Pflanzen und Deko-Material. Seine Saugkraft ist so bemessen, dass kleine Tiere (z.B. junge Garnelen) nicht eingesaugt werden.

- Einfache Montage
- Leichte Reinigung
- Einfaches Einhängen und Aufklappen
- Geeignet bis 5 mm Glasstärke
- Filterschwamm als Vorfilter im Deckel integriert
- Motoreinheit bleibt während der Reinigung im Becken

- 1 Dosierkammer**
für Medikamente, Dünger etc.
- 2 Mediabox**
zum Einsatz von: Bio-Filtermedium, Aktivkohle, Phosphat-Entferner, etc.



Technische Daten aquaCorner

Technische Daten

für Aquarien bis ca.	10-60
bis Glasstärke mm	5
Pumpenleistung ca. l/h	200
Förderhöhe ca. Hmax m	0,4
Leistungsaufnahme W	5
Maße BxHxT mm	90x209x80
Art. Nr.	2000020
EAN 4011708	202807
Verpackungsmaße BxHxT cm	9,3x26,5x8,3
Verpackungseinheit Stück	4
inklusive Filtermedien media+	•



aquaCorner



Filtermedien

EHEIM aquaCorner 60		Art.	VE
EHEIM SUBSTRATpro	180 g	2510021	6
EHEIM AKTIV	140 g	2513021	6
EHEIM phosphateout	130 g	2515021	6
Filterpatrone	2 x	2616000	6




powerLine

Der bewährte Innenfilter für kraftvolle Strömung und hohe Sauerstoffanreicherung.

Mit EHEIM powerLine haben Sie viel Leistung und variable Einsatzmöglichkeiten.

- Adapter zum Anschluss des EHEIM InstallationsSETs 2 (druckseitig)
- Leistungsstarke modulare Innenfilter für kraftvolle Strömung im Aquarium
- Starke Sauerstoffanreicherung durch mitgelieferten Diffusor
- ① variables Filtrervolumen: Erweiterung mit Zusatzmodulen möglich
- ② abwechselnde Teilreinigung der Patronen zum Erhalt der Bakterienkulturen durch modulare Bauweise
- **anschlussfertig: media+** komplett bestückt mit Original EHEIM Filtermedien



Technische Daten powerLine

Technische Daten

	powerLine 200	powerLine XL
für Aquarien bis ca. l	100-200	ab 200
Pumpenleistung ca. l/h	600	1200
Förderhöhe ca. Hmax m	1,5	2,0
Leistungsaufnahme W	10	28
Filtrervolumen ml	390	700
Maße BxHxT mm	65x285x75	75x335x80
Art. Nr.	2048020	2252020
EAN 4011708	200261	221129
Verpackungsmaße BxHxT cm	12,5x31,8x8,5	12,7x36,5x8,7
Verpackungseinheit Stück	1	1
inklusive Filtermedien media+	•	•

Filtermedien

EHEIM powerLine 200		Art.	VE
Filterpatrone	2 x	2615480	6
EHEIM powerLine XL		Art.	VE
Filterpatrone	2 x	2615510	6

Zubehör (optional)

EHEIM powerLine	Art.
Zusatzmodul PowerLine 200	7478860
Zusatzmodul PowerLine XL	7478058
Düsenrohr für InstallationsSET2	4009620
Breitstrahldüse	4009680
Düsen- und Adapterstücke	4009700



inklusive Adapter und Diffusor



Upgrade-Kit
PowerLine 200
Art. 7478860

Upgrade-Kit
PowerLine XL
Art. 7478058

pickup

Komplett ausgestattet und sofort betriebsbereit.

Der EHEIM pickup ist ein kleiner, praktischer Filter mit besonderem Konzept.

Das Besondere am pickup-Konzept ist: Sie können den Filterbehälter mitsamt dem Filterschwamm einfach von oben herausnehmen. Dabei bleibt die Pumpeneinheit im Becken. Das ist sehr praktisch beim Reinigen oder Auswechseln der Filterpatrone.

- Wasseransaugung von unten
- Drehbare Ausströmdüse zur Bestimmung der Ausströmrichtung
- Filterbehälter mit Filterschwamm einfach von oben aus der Pumpeneinheit herausnehmbar
- **Anschlussfertig: media+**
Komplett bestückt mit Filterpatrone



Technische Daten pickup

Technische Daten	pickup 45	pickup 60	pickup 160	pickup 200
für Aquarien bis ca.	max. 45	30-60	60-160	max. 200
Pumpenleistung ca. l/h	50-180	150-300	220-500	220-570
Förderhöhe ca. Hmax m	0,35	0,35	0,40	0,40
Leistungsaufnahme W	3,5	4	6	6
Filtervolumen ml	85	195	330	470
Maße BxHxT mm	50x135x63	75x163x96	75x218x96	75x275x96
Art. Nr.	2006020	2008020	2010020	2012020
EAN 4011708	200391	200544	200551	200902
Verpackungsmaße BxHxT cm	11x19x6,5	15,5x20,1x7,9	15,5x22,8x7,9	15,5x28,5x7,9
Verpackungseinheit Stück	4	4	4	2
inklusive Filtermedien media+	•	•	•	•

Filtermedien

EHEIM pickup 45	Art.	VE
Filterpatrone	2 x 2615060	6

EHEIM pickup 60	Art.	VE
Filterpatrone	2 x 2617080	6

EHEIM pickup 160	Art.	VE
Filterpatrone	2 x 2617100	6

EHEIM pickup 200	Art.	VE
Filterpatrone	2 x 2617120	6



miniUP

Design für die Kleinsten
Klein, kompakt, ...

Mini-Innenfilter für Aquarien (Nano-Becken) 25 bis 30 Liter

Er ist klein, bietet hervorragende Leistung und wird einfach mit Saugern im Becken befestigt. Der Filter zieht das Wasser unten durch Schlitze ein, befördert es durch einen Filterschwamm und leitet es weiter oben gereinigt wieder zurück ins Becken. Sie können auch einen Ausströmschlauch anschließen und so die Ausflussrichtung bestimmen.

- Unauffälliges, schlankes Design
- Wasseransaugung von vorn
- Anschluss für Ausströmschlauch
- Komplett bestückt mit Filterschwamm, sofort einsatzbereit
- Nur 5 W Stromverbrauch



Technische Daten miniUP



miniUP



Technische Daten

für Aquarien bis ca. l	30
Pumpenleistung ca. l/h	300
Förderhöhe Hmax m	0,5
Filtervolumen ml	78
Schlauchanschluß Druckseite ø mm	12/16
Leistungsaufnahme W	5
Maße BxHxT mm	33,2x128x54
Art. Nr.	2204020
EAN 4011708	224595
Verpackungsmaße BxHxT cm	9x16,35x8,15
Verpackungseinheit Stück	4
inklusive Filterpatrone media+	•

Filtermedien EHEIM miniUP

Filterpatrone	2 x	2616030	VE
			1



Zubehör (optional)



Sauger 4x 7445848

Anschluss-Set 4009800




miniFLAT

**Für Frosch, Lurch & Co....
flexibel und sofort betriebs-
bereit.**

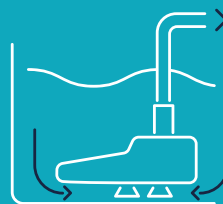
**Mini-Innenfilter für Terrarien und Paludarien mit
Flachwasserbereich oder Tränkebecken** (z.B. für Frösche,
wasserliebende Reptilien, Krebse usw.)

Dieser einzigartige kleine Flachwasserfilter ist anders konstruiert als die Aquarien-Innenfilter: Er hängt nicht, sondern liegt waagrecht im Wasser. Mit Saugern wird er am Beckenboden befestigt. Dort zieht er das Wasser von unten ein, pumpt es durch einen Filterschwamm und leitet es oben gefiltert wieder aus. Die dadurch erzeugte Oberflächenbewegung macht das Trinkwasser für Reptilien sichtbar. Wenn Sie die Ausflussrichtung individuell bestimmen möchten, können Sie einen Ausströmschlauch anschließen.

- Wasseransaugung von unten
- Anschluss für Ausströmschlauch
- Komplett bestückt mit Filterschwamm, sofort einsatzbereit
- Nur 5 W Stromverbrauch



Technische Daten miniFLAT



Anwendungsbeispiel
mit Ausströmschlauch

Technische Daten

miniFLAT

Pumpenleistung ca. l/h	300
Förderhöhe Hmax m	0,5
Filtervolumen ml	39
Schlauchanschluß Druckseite ø mm	12/16
Leistungsaufnahme W	5
Maße BxHxT mm	33,4x127x54
Art. Nr.	2203020
EAN 4011708	224588
Verpackungsmaße BxHxT cm	9x16,35x8,15
Verpackungseinheit Stück	4
inklusive Filterpatrone media+	•

Zubehör (optional)


Sauger 4x	7445848
Anschluss-Set	4009800
Ansaugrohr	7304450



Filtermedien

EHEIM miniFLAT

Filterpatrone	2 x	2616030	VE
			1



Filterung

Außenfilter

Eines haben aber alle
EHEIM Außenfilter gemeinsam:
Beste Qualität.

EHEIM
classic
Seite 74



EHEIM
classicVARIO+e 250
Seite 76



EHEIM
ecco pro
Seite 80



EHEIM
eXperience
Seite 82





EHEIM
professionel 3
 Seite 84

EHEIM
professionel 4
 Seite 86

EHEIM
professionel 4+
 Seite 88

EHEIM
**profes-
 sionel 5e**
 Seite 90



classic

Hervorragende Qualität zum günstigen Preis.

Mit EHEIM classic haben Sie alles was einen guten Außenfilter ausmacht.

Mit der Wahl eines classic Außenfilters können Sie nichts falsch machen. Denn Sie entscheiden sich für ein zuverlässiges, millionenfach bewährtes Gerät. Alle Modelle erfüllen höchste Qualitätsstandards. Erstklassige Komponenten und sorgfältig abgestimmte Funktionen sorgen für perfekte Pumpen- und Filterleistung. Hinzu kommen die sprichwörtliche EHEIM Laufruhe, die robusten Dauerlaufeigenschaften und der niedrige Stromverbrauch. Sie werden sehr zufrieden sein.


Es gibt 5 Modelle für Aquarien von 50 bis 1500 Liter
– teils mit unterschiedlichen Ausstattungen.



Technische Daten classic

Technische Daten	classic 150	classic 250	classic 350	classic 600	classic 1500XL
für Aquarien bis ca. l	50-150	80-250	120-350	180-600	300-1500
Pumpenleistung ca. l/h	300	440	620	1000	2400
Förderhöhe ca. Hmax m	1,2	1,5	1,8	2,3	3,7
Leistungsaufnahme W	5	8	15	20	65
Behältervolumen l	1,3	3,5	4,8	6,6	23
Filtervolumen l	1	3	4	6	18
Schlauch-ø Saug-/Druckseite mm	12/16 / 9/12	12/16 / 12/16		16/22 / 12/16	25/34 / 16/22
Maße BxH mm	110x290	160x355	185x370	205x400	355x570
Art. Nr.	2211010	2213010	2215010	2217010	2260010
EAN 4011708	220207	220429	220658	220832	221273
Verpackungsmaße BxHxT cm	17,8x36,5x16,3	22x37x16	29x41x21	29x41x21	33x59x33
Verpackungseinheit Stück	1	1	1	1	1

- Millionenfach bewährte, zuverlässige Außenfiltergeneration
- Ausgezeichnetes Preis-Leistungsverhältnis
- Höchste Laufruhe
- Niedriger Stromverbrauch
- Dauerhaft elastische Silikondichtung am Pumpenkopf (für leichtes und sicheres Verschließen nach der Reinigung)
- Mit Filtermatten und/oder losen Filtermassen bestückbar
- Lieferung inklusive Düsenrohr, Ansaugrohr, Schlauch und Installationszubehör
- Vielseitiges Zubehör



Zubehör inklusive

Filterkorb (nur classic 250),
Düsenrohr, Ansaugrohr,
Schlauch und Installations-
zubehör (weiteres Zubehör
Seite 100-113)



classic 250

Filtermedien

EHEIM classic		150	VE	250	VE	350	VE	600	VE
Filtermatte	2x	2616111	6	2616131	6	2616151	6	2616171	6
Filtervlies	3x	2616115	4	2616135	6	2616155	5	2616175	5
Aktiv-Kohlevlies	3x	2628110	1	2628130	6	2628150	1	2628170	1

- Dauerhaft elastische Silikondichtung ❶, am Pumpenkopf fixiert für leichtes und sicheres Verschließen nach der Reinigung
- Mit Filterschwämmen und/oder losen Filtermassen bestückbar
- Vielseitiges Zubehör
- classic 150 mit praktischen Abmaßen und mitgeliefertem Standfuß ❷ (nimmt den Filter exakt auf und sorgt für sicheren Halt)
- classic 250 mit Filterkorb
- classic 1500XL für große Aquarien, Pumpeneinheit kann getrennt vom Behälter betrieben werden
- classic 1500XL mit praktischem Ablasshahn



classic 150

EHEIM classicVARIO+e 250: Jetzt smart vernetzen.



classicVARIO+e 250

EHEIM classicVARIO+e 250 – die smarte Variante des bewährten classic-Filters mit weltweit einzigartiger BLDC-Pumpe.

Dank integrierter WiFi-Steuerung können Sie ihn kabellos individuell programmieren und bedienen. Wann die nächste Reinigung fällig ist, teilt er Ihnen über die Wartungsanzeige mit – auf Wunsch auch per E-Mail. Die hocheffektive BLDC-Pumpe sorgt

für einen leisen, schwingungsarmen Betrieb und bietet einen großen, feinen Regelbereich mit verschiedenen Betriebsmodi.

Sofort einsatzbereit – Zubehör und Filtermaterial sind enthalten.

Ein Außenfilter, der Tradition und Innovation auf den Punkt bringt: kompakt, stark und durchdacht.

Kompatibel mit allen Produkten der EHEIM Digital Familie. Sie erhalten 2 Jahre Garantie.





classicVARIO+e 250

Brillant und smart!

So geht Aquaristik heute



- Digitale Weiterentwicklung der millionenfach bewährten, zuverlässigen classic Außenfiltergeneration
- Elektronischer Filter mit integrierter WLAN-Funktion (Wifi) und kabelloser Steuerung per Smartphone, Tablet oder PC/Mac
- Pumpenleistung stufenlos einstellbar
- Unterschiedliche Pumpfunktionen
- Manueller und Puls Modus
- Sehr geringer Stromverbrauch durch Leistungsregelung möglich (1,7-12,5 W)
- Koppelbar mit Produkten der EHEIM Digital Familie:
- Z. B. Anpassung der Pumpenleistung während der Fütterung bei Koppelung mit dem EHEIM autofeeder+ sowie Harmonisierung mit dem eingestellten Tag-/ Nacht-Rhythmus bei Verknüpfung mit der LEDcontrol+e



Technische Daten classicVARIO+e 250

Technische Daten

	250
für Aquarien bis ca. l	50 - 250
Pumpenleistung ca. l/h	510
Förderhöhe ca. Hmax m	1,8
Leistungsaufnahme W	1,7 - 9,8
Behältervolumen l	3,5
Filtervolumen l	3,0
Schlauch-ø Saug-/Druckseite mm	12/16 mm
Maße BxH mm	170x355
Art. Nr.	2214020
EAN 4011708	017241
Verpackungsmaße BxHxT cm	22x37x16
Verpackungseinheit Stück	1
inklusive Filtermedien media+	•



WiFi 2.4GHz – IEEE802.11 b/g/n
Sicherheitsschlüssel: WPA, WPA2, WPA/WPA2

NEW
Product
EHEIM

- Wartungs-Anzeige weist auf errechnete fällige Reinigung hin; automatische Erinnerung per E-Mail
- Dauerhaft elastische Silikondichtung am Pumpenkopf (für leichtes und sicheres Verschließen nach der Reinigung)
- Mit Filtermatten und/oder losen Filtermassen bestückbar
- Hocheffektive BLDC-Pumpe (Bürstenloser Gleichstrommotor) sorgt für leisen, schwingungsarmen Lauf und großen Regelbereich mit feiner Abstufung
- Inklusive Düsenrohr, Ansaugrohr, Schlauch und Installationszubehör
- Für Süß- und Meerwasser geeignet
- 2 Jahre Garantie



EHEIM classicVARIO+e – die smarte Variante des millionenfach bewährten classic-Filters mit kabelloser elektronischer Steuerung und der weltweit einzigartigen BLDC-Pumpe in einem Außenfilter.



multi screen

Nutzung durch verschiedene Wlan-fähige Geräte: Smartphone, Tablet, PC, Laptop, usw.



pulse mode

Die elektronisch gesteuerte Wechselströmung sorgt im Aquarium für naturnahe Strömungsverhältnisse, die sich permanent verändern.



auto air out

Luftansammlungen unter dem Filterkopf werden erkannt und durch ein elektronisches Programm automatisch abgeleitet.



output control

Schrittweise Erhöhung des Wasserdurchflusses. Die Maximalleistung übertrifft die Leistung konventioneller Filter bei weitem.



bio mode

(Sonne/Mond): Wechsel zwischen 2 einstellbaren Durchflussmengen.



electronic error indicator

Permanente elektronische Systemüberwachung. Es startet ein Programm, das automatisch versucht, Fehlerursachen zu beheben.



energy saving

Sehr geringer Stromverbrauch durch Leistungsregelung möglich



service indicator

Konstante Überwachung des Reinigungsintervalls. Reinigungshinweis wird automatisch an eine hinterlegte E-Mail-Adresse gesendet.

ecco pro

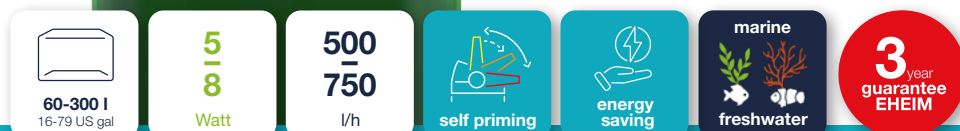
Wenig Stromverbrauch bei hoher Leistung.



EHEIM ecco pro bietet Ihnen ein außergewöhnliches Gesamtkonzept von Energieeinsparung, Leistung und Komfort.

Nur 5 Watt Leistungsaufnahme bei einer Pumpenleistung von 600 l/h bzw. 8 Watt bei 750 l/h. Das ist außergewöhnlich. Und außergewöhnlich ist auch der charakteristische Multifunktionsgriff – er vereint drei Aufgaben: Tragen + Öffnen/Schließen + Ansaugen. Hinzu kommen schwenkbare Absperrhähne, großvolumige Selbstansaugung, praktische Filterkörbe und – der besonders leise Lauf durch Keramik-Komponenten. ecco pro erhalten Sie komplett ausgestattet – inklusive Zubehör und Filtermedien. Sie können sofort starten. Es gibt 3 Modelle für Aquarien von 60 bis 300 Liter.

Durch optimale Wasserführung wird eine hervorragende biologische und mechanische Filterung erreicht. Ein zusätzlicher Vorfilter hält Schmutzpartikel von Anfang an zurück. So wird das nachgeordnete Filtermaterial geschont und hat eine längere Standzeit.



Technische Daten ecco pro

Technische Daten	ecco pro 130	ecco pro 200	ecco pro 300
für Aquarien bis ca. l	60-130	100-200	160-300
Pumpenleistung ca. l/h	500	600	750
Förderhöhe ca. Hmax m	1,4	1,4	1,9
Leistungsaufnahme W	5	5	8
Behältervolumen l	3,0	4,0	5,0
Filtervolumen l	1,2+0,3 (Vorfilter)	2,0+0,3 (Vorfilter)	2,8+0,3 (Vorfilter)
Schlauch-ø Saug-/Druckseite mm	12/16 / 12/16		
Maße BxH mm	205x298	205x355	205x416
Art. Nr.	2032020	2034020	2036020
EAN 4011708	202326	202333	202340
Verpackungsmaße BxHxT cm	20,7x38,7x18,4	23,5x42,2x18,4	24,5x44,0x18,4
Verpackungseinheit Stück	1	1	1
inklusive Filtermedien media+	•	•	•

Der charakteristische Multifunktionsgriff ist eine originelle konstruktive Besonderheit. Er erfüllt 3 Aufgaben und ist je nach Stellung Tragebügel oder Hebel zum Öffnen/Schließen oder Ansaugen. Fehlbedienungen sind durch die rote Sperrsic-herung ausgeschlossen.

Die mitgelieferten Absperrhähne sind schwenkbar. Man kann sie also so drehen, dass man sie besser erreicht. Die Durchflussmenge wird am Auslaufhahn reguliert.

EHEIM High Performance Ceramics, also Komponenten aus Hochleistungs-Keramik (Achsen und Lauflagerhülsen der Pumpenräder), sorgen für äußerste Laufruhe, hohe Belastbarkeit und extrem lange Lebensdauer.



ecco pro 200



- Wenig Stromverbrauch bei hoher Leistung
- Exzellente biologische und mechanische Filterung durch optimale Wasserführung
- 1 Multifunktionsgriff (zum Tragen + Öffnen/Schließen + Ansaugen)
- Großvolumige Selbstansaugung
- 2 Schwenkbare Absperrhähne (besserer Bedienungskomfort)
- Extreme Laufruhe durch Keramikachsen und -lager
- 3 Praktische Filterkörbe, individuell befüllbar
- 4 Zusätzlicher Vorfilter (dadurch längere Standzeiten der übrigen Filtermedien)
- Dauerhaft elastische Silikondichtung am Pumpenkopf
- 5 **media+:** Komplett bestückt mit Original EHEIM Filtermedien (Filterkörbe befüllt)

Zubehör inklusive

2 x Absperrhahn, Auslaufbogen, Ansaugrohr, EHEIM Qualitätsschlauch, Installationszubehör (weiteres Zubehör Seite 100-113)

Filtermedien

EHEIM ecco pro	130/200/300	VE
1x Vorfiltermatte/ 4x Vlies Set	2616320	3
Filtervlies	3x 2616315	6
Aktiv-Kohlevlies	3x 2628310	6

eXperience

Das solide Basismodell unserer Außenfilter-Generation mit quadratischer Grundform.



Mit EHEIM eXperience haben Sie die elementaren Vorteile unserer Top-Außenfilter-Generation.

Mit seinem Vorgänger, dem professional, startete EHEIM die erste Außenfilter-Reihe mit quadratischer Grundform. Vorteile: Platzersparnis (da der Filter in Ecken passt), hohe Standsicherheit und großes Filtrervolumen.

Zusätzlich bietet Ihnen dieser solide Basisfilter spezielle Vorzüge: so z.B. eine komplette Schlauchadapter-Einheit mit integrierten Absperrhähnen, einzeln herausnehmbare Filterkörbe mit versenkbaren Griffen, sehr niedrigen Stromverbrauch, besonders leisen Lauf durch Keramik-Komponenten und einiges mehr.


eXperience erhalten Sie komplett ausgestattet – inklusive Zubehör und Filtermedien. Sie können sofort starten.



Technische Daten eXperience

Technische Daten	eXperience 150	eXperience 250	eXperience 350
für Aquarien bis ca. l	80-150	120-250	180-350
Pumpenleistung ca. l/h	500	700	1050
Förderhöhe ca. Hmax m	1,3	1,5	2,0
Leistungsaufnahme W	8	8	24
Behältervolumen l	5	6	9
Filtrervolumen l	2,3	3,0	4,9
Schlauch-ø Saug-/Druckseite mm	12/16 / 12/16		16/22 / 16/22
Maße BxHxT mm	178x290x178	178x340x178	210x375x210
Art. Nr.	2422020	2424020	2426020
EAN 4011708	240694	240700	240717
Verpackungsmaße BxHxT cm	27x34x19,5	27x38x19,5	29x42x22
Verpackungseinheit Stück	1	1	1
inklusive Filtermedien media+	•	•	•

- Sehr guter, zuverlässiger Außenfilter für Aquarien bis 350 Liter
- Quadratische Grundform für großes Filtrervolumen und hohe Standsicherheit
- Schlauchadapter mit 2 integrierten Absperrhähnen, Schlauchsicherung und Verriegelungsbügel als komplette Einheit
- Einzel herausnehmbare Filtereinsätze mit versenkbaren Griffen für einfache Handhabung und bequeme Teil-/Reinigung
- Niedriger Stromverbrauch
- Extreme Laufruhe durch Keramikachsen und -lager
- Ausstattung: Filterschwamm, 1 x Filtrervlies und Filterkörbe media+: komplett mit Filtermedien (EHEIM SUBSTRAT)
- Zubehör inklusive: Düsenrohr, Ansaugrohr, Auslaufbogen, EHEIM Qualitätsschlauch, Installationszubehör
- Basismodell für innovative Weiterentwicklungen bis zu High-Tech-Geräten mit elektronischer Steuerung: professionel 4+ und 5e



Filtermedien

EHEIM eXperience		150/250	VE	350	VE
1x Filtermatte/2x Filtrervlies Set		2616220	6	2616260	5
Filtermatte	3x	2616221	6	2616261	5
Filtrervlies	3x	2616225	6	2616265	5
Aktiv-Kohlematte	3x	2628220	4	2628260	4

Zubehör inklusive

Düsenrohr, Ansaugrohr, Auslaufbogen, EHEIM Qualitätsschlauch, Installationszubehör (weiteres Zubehör Seite 100-113)



EHEIM
SUBSTRAT



professionel 3

Die Krönung der Filtertechnologie.



EHEIM professional 3 – die Außenfilter-Familie für höchste Ansprüche. Spitzentechnologie in Top-Qualität mit allem Komfort ... und mit hochkarätiger Verwandtschaft. EHEIM professional 3 bedeutet höchste Qualität, starke Leistung, vorbildliche Energieeffizienz, wunderbare Laufruhe und viel Komfort. Selbstansaugung, großer Vorfilter und Sicherheits-Schlauchadapter sind nur einige der Vorteile.

Das Modell 1200XL gibt es auch mit integriertem Heizer als Thermofilter 1200XLT.

- 3-fach Adapter (2x Saugseite, 1x Druckseite) für eine perfekte Wassenumwälzung in großen Aquarien
- Komfortausstattung: Griffmulden, Transportrollen, multifunktionaler Adapter
- Durchflussanzeige



400-1200 l
106-317 US gal

25
Watt

1700
l/h

self priming

3
year
guarantee
EHEIM

Technische Daten professionel 3

Technische Daten

	professionel 3 1200XL	professionel 3 1200XLT
für Aquarien bis ca. l	400-1200	400-1200
Pumpenleistung ca. l/h	1700	1700
Förderhöhe ca. Hmax m	2,6	2,6
Leistungsaufnahme W	25	25
Heizleistung W	-	500
Behältervolumen l	25	25
Filtervolumen l	12,0+1,5 (Vorfilter)	12,0+1,5 (Vorfilter)
Schlauch-ø Saug-/Druckseite mm	2x 16/22 / 16/22	
Maße BxHxT mm	330x567x330	330x567x330
Art. Nr.	2080010	2180010
EAN 4011708	201633	210499
Verpackungsmaße BxHxT cm	38x70x38	38x70x38
Verpackungseinheit Stück	1	1
inklusive Filtermedien media+		

Zubehör inklusive

2x Ansaugrohr, 1x Düsenrohr, Auslaufbogen, EHEIM Qualitätsschlauch, Installationszubehör, Vorfilterwanne (weiteres Zubehör Seite 100-113)

professionel 3 Thermo

**Reinigen und gleichzeitig
exakt temperieren.**



**nur für Süßwasser
geeignet!**

Die starken und sehr komfortablen EHEIM Thermo-Außenfilter sind neben den technischen Raffinessen der bewährten professional Reihe zusätzlich mit hochwertigen Heizelementen ausgestattet. So heizen und filtern Sie die Becken komfortabel und bequem.

- Ein großes und präzises LED Display zeigt die genaue Wassertemperatur an
- Mit einfachem Knopfdruck lässt sich die gewünschte Temperatur bequem und sehr präzise einstellen.
- Die integrierte Temperaturregelung bietet eine genaue Einstellung von 18°-34°C oder wahlweise von 65°-93°F
- 2+1 Sicherheits-Schlauchadapter – 2 Saugseitenanschlüsse und 1 Druckseitenanschluss sorgen für eine auf das Aquarium angepasste Wassenumwälzung.
- Durchflussanzeige – gut einsehbar im Adapter – zeigt die Leistung des Filters an.
- Heizelement am Filterkopf
- Bestückt mit 1x Filterschwamm, 1x Filtervlies und Filterkörben



professionel 3 1200XL



Filtermedien EHEIM	professionel 3 1200XL/ 1200XL	VE
1x Vorfiltermatte/4x Filtervlies	2616802	1
Filtermedien-Komplett-Set (Media Set)*:	2520800	1
SUBSTRATpro*	5760 g	
MECH*	3360 g	
Vorfiltermatte	1x	
Filtervlies	1x	

* Informationen auf Seite 102

MEDIA SET: Perfekt abgestimmt

Diese Filtermedien-Komplett-Sets sind perfekt auf EHEIM Filter abgestimmt. Mit einem Handgriff erhalten Ihre Kunden alle Medien, die zum Betreiben des Filters benötigt werden – in einer einzigen Vorteilspackung.

Das poröse Material wird gleichmäßig vom Wasser durchdrungen und hält grobe und feinste Schmutzpartikel fest. Nach einer kurzen Einlaufzeit siedeln sich in dem strukturierten Spezialschaumstoff Reinigungsbakterien an, die für intensiven biologischen Schadstoffabbau sorgen.

Die Vliese und Matten sind mehrfach verwendbar. Zum Reinigen sollte man sie nur ausspülen und ausdrücken, damit die Bakterienkulturen nicht komplett zerstört werden.

- Poröses Material hält grobe und feine Schmutzpartikel fest
- Gute Ansiedlungsbedingungen für Reinigungsbakterien
- Mehrfach verwendbar
- Zum Reinigen nur ausspülen und ausdrücken

professionel 4



**Beste Filtertechnologie
für große Aquarien.**

Mit dem EHEIM profesional 4 bieten wir Ihnen enorme funktionale Vorteile und die beste Wahl für große Aquarien – in gewohnter EHEIM Qualität.

NEW
Product
EHEIM

Der EHEIM profesional 4 richtet sich gezielt an Aquarianer, die größere Becken auf bewährte, konventionelle Weise filtern möchten. In dieser Größenordnung kommt es auf ein gutes Zusammenspiel aus starker Filterleistung, großem Volumen und zuverlässiger Technik an – genau hier spielt dieser Außenfilter seine Stärken aus. Die großzügige Kapazität des Filters sorgt für stabile Wasserwerte auch bei hohem Fischbesatz und bleibt dabei angenehm leise durch die präzise Keramiklagerung.

- Hohe Durchflussleistung bei sehr niedrigem Energieverbrauch
- Großer Vorfilter direkt zugänglich unter dem Pumpenkopf
- Großes Behälter- und Filtervolumen
- Schnelles Befüllen des Filterbehälters dank integrierter Ansaughilfe
- Hochwertige verschleißfreie Keramikachse mit Keramiklagerung
- Sicherheits-Schlauchadapter mit leicht zu bedienender Arretierung
- Großflächige Sicherheits-Verschlussclips
- Easy Clean
- Lieferung mit Installationszubehör



Technische Daten professionel 4



professionel 4
800

Technische Daten	
für Aquarien bis ca. l	400-800
Pumpenleistung ca. l/h	1600
Förderhöhe ca. Hmax m	2,2
Leistungsaufnahme W	20
Behältervolumen l	14,5
Filtervolumen l	9,8
Schlauch-ø Saug-/Druckseite mm	16/22
Maße BxHxT mm	264x474x264
Art. Nr.	2277010
EAN 4011708	020814
Verpackungsmaße BxHxT cm	33,5x57x27
Verpackungseinheit Stück	1
inklusive Filtermedien media+	–

Zubehör inklusive

1x Ansaugrohr, 1x Düsenrohr, Auslaufbogen, EHEIM Qualitätsschlauch, Installationszubehör (weiteres Zubehör Seite 100-113)



Filtermedien EHEIM	professionel 4	VE
1x Vorfiltermatte/4x Filtervlies	2616760	1
Aktiv-Kohlematte 3x	2628760	1
Filtermedien-Komplett-Set (Media Set):	2520780	1
MECHpro*	270 g	
SUBSTRATpro*	2880 g	
bioMECH*	1360 g	
Vorfiltermatte	1x	
Filtervlies	1x	

* Informationen auf Seite 102

professionel 4 Thermo

NEW
Product
EHEIM

**Reinigen und gleichzeitig
exakt temperieren.**

Präzises LED-Display



nur für Süßwasser
geeignet!

Die starken und sehr komfortablen EHEIM Thermo-Außenfilter sind neben den technischen Raffinessen der bewährten professionel Reihe zusätzlich mit hochwertigen Heizelementen ausgestattet. So heizen und filtern Sie die Becken komfortabel und bequem.

- Ein großes und präzises LED Display zeigt die genaue Wassertemperatur an
- Mit einfachem Knopfdruck lässt sich die gewünschte Temperatur bequem und sehr präzise einstellen.
- Heizelement geschützt am Boden des Filterbehälters
- Wärmefühler im Filterbehälter
- Bestückt mit 1x Filterschwamm, 1x Filtervlies und Filterkörben

Technische Daten professionel 4 Thermo



**professionel 4
600T**

Technische Daten

für Aquarien bis ca. l	300-600
Pumpenleistung ca. l/h	1600
Förderhöhe ca. Hmax m	2,2
Leistungsaufnahme W	20
Heizleistung W	210
Behältervolumen l	14,2
Filtervolumen l	8,6
Schlauch-ø Saug-/Druckseite mm	16/22
Maße BxHxT mm	264x474x264
Art. Nr.	2375010
EAN 4011708	020791
Verpackungsmaße BxHxT cm	33,5x57x27
Verpackungseinheit Stück	1
inklusive Filtermedien media+	–

professionel 4+

Spitzentechnologie
in Top-Qualität.

Mit EHEIM profesional 4+ bekommen Sie unsere besten Außenfilter – jetzt mit Notfall-Knopf. Starke Leistung, optimale Energieeffizienz, angenehme Laufruhe, Ansaughilfe, Sicherheits-Schlauchadapter und viele andere Vorteile, haben wir von der profesional 3 Reihe übernommen.

Der Clou aber ist der neue „Xtender“: Wenn die Filtermassen verschmutzt sind und der Wasserfluss nachlässt, regeln Sie notfalls am Drehknopf einfach nach. So müssen Sie nicht sofort eingreifen und gewinnen ein paar Tage Zeit bis zur nächsten Reinigung der Filtermedien. Die biologische Filterung (Entgiftung) bleibt durch umgeleiteten Wasserfluss dennoch erhalten.

Es gibt 3 Modelle für Aquarien bis 250, 350 und 600 Liter. Die Modelle 250 und 350 bekommen Sie auch mit integriertem Heizer als Thermofilter (T).

- Drehknopf zur Standzeit-Verlängerung bei verschmutzten Filtermassen
- Komplett ausgestattet mit Original EHEIM Filtermedien und Installationszubehör



120-600 l
32-159 US gal

12
16

Watt

950
1250

l/h

self priming

3 year
guarantee
EHEIM

Technische Daten professionel 4+



Technische Daten	professionel 4+ 250	professionel 4+ 350	professionel 4+ 600
für Aquarien bis ca. l	120-250	180-350	240-600
Pumpenleistung ca. l/h	950	1050	1250
Förderhöhe ca. Hmax m	1,5	1,8	1,8
Leistungsaufnahme W	12	16	16
Behältervolumen l	6,1	7,4	9,2
Filtervolumen l	3,0+0,5 (Vorfilter)	4,5+0,5 (Vorfilter)	6,0+0,5 (Vorfilter)
Schlauch-ø Saug-/Druckseite mm	16/22 / 16/22		
Maße BxHxT mm	238x358x244	238x398x244	238x453x244
Art. Nr.	2271020	2273020	2275020
EAN 4011708	224960	224977	224984
Verpackungsmaße BxHxT cm	29,5x40x24	29,8x44,3x24	29,8x49,5x24
Verpackungseinheit Stück	1	1	1
inklusive Filtermedien media+	•	•	•

Zubehör inklusive

1x Ansaugrohr, 1x Düsenrohr, Auslaufbogen,
EHEIM Qualitätsschlauch, Installationszubehör
(weiteres Zubehör Seite 100-113)

Filtermedien EHEIM

	professionel 4+ 250/350/600/250T/350T	VE
1x Vorfiltermatte/4x Filtervlies	2617710	3
Aktiv-Kohlematte 3x	2628710	4

professionel 4+ Thermo

Reinigen und gleichzeitig exakt temperieren.

Präzises LED-Display



nur für Süßwasser geeignet!

Die starken und sehr komfortablen EHEIM Thermo-Außenfilter sind neben den technischen Raffinessen der bewährten professionel Reihe zusätzlich mit hochwertigen Heizelementen ausgestattet. So heizen und filtern Sie die Becken komfortabel und bequem.

- Ein großes und präzises LED Display zeigt die genaue Wassertemperatur an
- Mit einfachem Knopfdruck lässt sich die gewünschte Temperatur bequem und sehr präzise einstellen.
- Heizelement geschützt am Boden des Filterbehälters
- Wärmefühler im Filterbehälter
- Bestückt mit 1x Filterschwamm, 1x Filtervlies und Filterkörben



professionel 4+ 250T


Technische Daten professionel 4+ Thermo



professionel 4+
Normalbetrieb (-)



professionel 4+
Xtender geöffnet (+)



professionel 4+
250T



professionel 4+
350T

Technische Daten

für Aquarien bis ca. l	120-250	180-350
Pumpenleistung ca. l/h	950	1050
Förderhöhe ca. Hmax m	1,5	1,8
Leistungsaufnahme W	12	16
Heizleistung W	210	210
Behältervolumen l	7,1	8,9
Filtervolumen l	3,0+0,5 (Vorfilter)	4,5+0,5 (Vorfilter)
Schlauch-ø Saug-/Druckseite mm	16/22 / 16/22	
Maße BxHxT mm	238x398x244	238x453x244
Art. Nr.	2371020	2373020
EAN 4011708	231357	231364
Verpackungsmaße BxHxT cm	29,8x44,3x24	29,8x49,5x24
Verpackungseinheit Stück	1	1
inklusive Filtermedien media+	•	•

EHEIM professional 5e: Hochintelligenz in Top-Qualität.




professional 5e

Der EHEIM professional 5e ist unser bester Außenfilter. Er bietet alles, was sich ein Aquarianer nur wünschen kann.

Sie können ihn kabellos individuell programmieren und steuern. Die Elektronik überwacht sämtliche Funktionen und hält den Durchfluss konstant. Dazu bietet er Ihnen starke Leistung und ein großes Filtervolumen. Durch die clevere Konstruktion und die

elektronische Durchfluss-Regulierung sind die Reinigungsintervalle für das biologische Filtermaterial erheblich verlängert.

Hinzu kommt die sprichwörtliche EHEIM Laufruhe. Und auch die einwandfreie Verarbeitung, die hochwertige Materialqualität und die absolute Zuverlässigkeit „Made in Germany“ lassen keine Wünsche offen. Sie haben 3 Jahre Garantie.



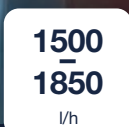



professionel 5e

Die Zukunft hat begonnen.

So geht Aquaristik heute

- Spitzentechnologie für höchste Ansprüche
- Elektronischer Profi-Filter mit integrierter WLAN-Funktion (Wifi) und kabelloser Steuerung per Smartphone, Tablet oder PC/Mac
- Zur Steuerung wird keine extra App benötigt
- Frei konfigurierbare Einstellungen: Konstanter Durchfluss, Bio-Modus, Puls-Modus und manueller Modus
- Verknüpfung mit weiteren Geräten möglich (z. B. Beleuchtungs-Steuerung LEDcontrol+e)
- Konstante Überwachung des Reinigungsintervalls; Reinigungshinweis wird automatisch an eine hinterlegte E-Mail Adresse gesendet
- Permanente elektronische Systemüberwachung (u. a. automatische Luftableitung; Fehlerbehebung)
- WLAN-Funktion (Wifi) kann nach der Konfiguration deaktiviert werden



Technische Daten professionel 5e



Technische Daten	350	550	800	600T
für Aquarien bis ca. l	180 - 350	240 - 550	300 - 800	300 - 600
Pumpenleistung ca. l/h	1500	1700	1850	1850
Förderhöhe ca. Hmax m	2,2	2,4	2,6	2,6
Leistungsaufnahme W	10 - 35	10 - 35	10 - 35	10 - 35
Heizleistung W	-	-	-	210
Behältervolumen l	7,4	12,5	14,5	14,2
Filtervolumen l	4,5+0,5 (Vorfilter)	7,2+0,6 (Vorfilter)	9,2+0,6 (Vorfilter)	8+0,6 (Vorfilter)
Schlauch-ø Saug-/Druckseite mm	16/22			
Maße BxHxT mm	238x398x244	254x474x264	264x534x264	264x534x264
Art. Nr.	2274020	2076010	2078010	2178010
EAN 4011708	224991	202111	202104	210703
Verpackungsmaße BxHxT cm	29,8x44,3x24	33,5x51x27	33,5x57x27	33,5x57x27
Verpackungseinheit Stück	1	1	1	1
inklusive Filtermedien media+	•	-	-	-

WiFi 2.4GHz – IEEE802.11 b/g/n

Sicherheitsschlüssel: WPA, WPA2, WPA/WPA2

- Großer Vorfilter direkt zugänglich unter dem Pumpenkopf zur schnellen Beseitigung mechanischer Verschmutzung, ohne in das sensible Bio-Filtermaterial eingreifen zu müssen
- Großes Behälter- und Filtervolumen
- Schnelles Befüllen des Filterbehälters dank integrierter Ansaughilfe
- Hochwertige verschleißfreie Keramikachse mit Keramiklagerung garantieren höchste Laufruhe
- Sicherheits-Schlauchadapter mit leicht zu bedienender Arretierung; lösen des Adapters nur bei geschlossenen Schlauchventilen möglich
- Großflächige Sicherheits-Verschlussclips zur absolut dichten und sicheren Verbindung von Pumpenkopf und Filterbehälter
- Easy Clean – einfache und sichere Reinigung der Filtermassen mit Hilfe des Reinigungsdeckels
- Lieferung mit Installationszubehör
- Für Süß- und Meerwasser geeignet (außer Thermofilter)

Es gibt vier Modelle für Aquarien von 180 bis 700 Liter, darunter auch einen Thermofilter (600T) mit integriertem Heizer.



multi screen

Nutzung durch verschiedene Wlan-fähige Geräte: Smartphone, Tablet, PC, Laptop, usw.



pulse mode

Die elektronisch gesteuerte Wechselströmung sorgt im Aquarium für naturnahe Strömungsverhältnisse, die sich permanent verändern.



auto air out

Luftansammlungen unter dem Filterkopf werden erkannt und durch ein elektronisches Programm automatisch abgeleitet.



output control

Schrittweise Erhöhung des Wasserdurchflusses. Die Maximalleistung übertrifft die Leistung konventioneller Filter bei weitem.



bio mode

(Sonne/Mond): Wechsel zwischen 2 einstellbaren Durchflussmengen.



electronic error indicator

Permanente elektronische Systemüberwachung. Es startet ein Programm, das automatisch versucht, Fehlerursachen zu beheben.



constant flow

Zunehmende Verschmutzung im Filter erkennt die Elektronik und regelt automatisch auf den von Ihnen eingestellten Output nach.



service indicator

Konstante Überwachung des Reinigungsintervalls. Reinigungshinweis wird automatisch an eine hinterlegte E-Mail-Adresse gesendet.



Besonderheiten der Modelle:

EHEIM professional 5e 350

- Komplett ausgestattet mit original EHEIM Filtermedien und Installationszubehör
- Verlängerung der Filterfunktion per Drehknopf (Xtender)

EHEIM professional 5e 600T

- Thermofilter mit integriertem Heizer
- **Nur für Süßwasser geeignet**

Filtermedien EHEIM

	professional 5e 450/700/600T	VE
1x Vorfiltermatte/4x Filtervlies	2616760	1
Aktiv-Kohlematte 3x	2628760	1
Filtermedien-Komplett-Set (Media Set)**:	2520780	1
MECHpro*	270 g	
SUBSTRATpro*	2880 g	
bioMECH*	1360 g	
Vorfiltermatte	1x	
Filtervlies	1x	

* Informationen auf Seite 102

** Nicht professional 5e 350

Filterung

Anhängefilter



**Komplett ausgestattet
und sofort betriebsbereit.**



LiBERTY



Mit EHEIM LIBERTY haben Sie einen unkomplizierten Anhängelfilter, den Sie überall sofort einsetzen können.

- **media+:** komplett mit Filtermedien
- Großer Filterschwamm für hohe biologische Filterleistung und längere Standzeiten, Schwamm zur Reinigung aus dem Rahmen entnehmbar
- Variable Bestückung durch verschiedene Einsätze
- Sofort betriebsbereit
- Empfehlenswert für Aufzucht-*, Goldfisch- und Quarantänebecken (* nur geeignet in Verbindung mit Patrone Art. 2615270 über Ansaugbereich)
- Variables Ansaugrohr

- 1 lautloses Einströmen und perfekte Frischwasserverteilung durch Wasserrutschen
- 2 regulierbare Pumpenleistung



Technische Daten LiBERTY



Technische Daten

	LiBERTY 75	LiBERTY 130	LiBERTY 200
für Aquarien bis ca. l	75	130	200
Pumpenleistung ca. l/h	150-380	220-570	320-760
Leistungsaufnahme W	2,5	3	4
Behältervolumen ca. l	0,6	1,0	1,3
Filtervolumen l	240	400	650
Maße BxHxT mm	105x180x135	145x180x135	195x180x135
Art. Nr.	2040020	2041020	2042020
EAN 4011708	201428	201435	201442
Verpackungsmaße BxHxT cm	11,3x18,9x13,9	13,9x18,9x15,5	14,1x20x18,9
Verpackungseinheit Stück	3	3	3
inklusive Filtermedien media+	•	•	•

Filtermedien

EHEIM LiBERTY		75/130/200	VE
Filterschwamm-Kartusche	1 x	2617411	6
Aktiv-Kohlekartusche	12 x	2628411	3
Aktiv-Kohlekartusche	2 x	2628401	6
Biofilter-Kartusche	2 x	2617401	6
SUBSTRATpro-Kartusche mit Vorfilterschwamm	1 x	2617421	6



Filterung

UV-Klärer



**UV-Klärer mit neuartiger
Reflektor-Technik.**



EHEIM
reeflexUV
Seite 98



EHEIM
reeflexUV+e
Seite 99



reeflexUV

UV-Klärer mit neuartiger Reflektor-Technik.



- Reduziert bzw. eliminiert schnell und effektiv schädliche Keime (Bakterien, Pilze, Viren, andere Krankheitserreger) und infektiöse Schwärmer von Fischparasiten sowie Schwebalgen im Wasser
- Patentierte Reflektortechnik: Die einzigartige Anordnung von UV-C-Lichtquelle und dem daran vorbeigeleiteten Aquarienwasser in Verbindung mit einem Spezialreflektor sorgt für einen unvergleichlichen Wirkungsgrad bei geringem Energieeinsatz
- Nahezu kein Leistungsverlust, da das Wasser durch spezielle Bauweise nicht umgelenkt wird
- Hervorragende Ergebnisse: doppelt so gute Wirkung gegenüber herkömmlichen UV-Klärern
- Ideal auch für Aufzuchtbecken, senkt das Infektionsrisiko
- Gebundene Reinigungsbakterien im Filter bleiben erhalten, da nur schwimmende Keime erfasst werden
- Einfache und sichere Handhabung und Reinigung
- AUTO-OFF: automatische Sicherheits-Abschaltung bei Lampenwechsel
- Einfache Befestigung durch mitgelieferte Halterung
- Variabler Einbau, keine definierte Einbaulage oder Flussrichtung

Technische Daten reflexUV



Technische Daten

	reeflexUV 350	reeflexUV 500	reeflexUV 800	reeflexUV 1500	reeflexUV 2000
für Aquarien bis ca. l	80-350	300-500	400-800	700-1500	1200-2000
Maße BxHxT mm	130x350x115	130x380x115	130x470x115	130x500x115	130x560x115
Schlauchanschluss ø mm	12/16, 16/22				
Druck max. bar	0,8				
Trübung l/h	max. 400	max. 800	max. 1200	max. 2000	max. 3000
Leistungsaufnahme W	7	9	11	18	24
Art. Nr.	3721210	3722210	3723210	3724210	3725210
EAN 4011708	370575	370537	370490	010488	010563
Verpackungsmaße BxHxT cm	19x32x11	19x36,5x11	19x49,5x11	19x49,5x11	19x55x11
Verpackungseinheit Stück	1	1	1	1	1

Die in diesem Produkt enthaltene Lichtquelle ist ausschließlich zur Desinfektion von Aquarienwasser bestimmt.

Zubehör inklusive:

UV-C-Lampe, Halterung,
Vorschaltgerät mit Netzkabel
2x je Schlauchanschlusssutzen
ø 12/16 mm und ø 16/22 mm.

Zubehör (optional)

Original Ersatzlampe 2G7		Art.
7 Watt	für reflexUV 350	4110010
9 Watt	für reflexUV 500	4111010
11 Watt	für reflexUV 800	4112010
Original Ersatzlampe 2G11		
18 Watt	für reflexUV 1500	4113010
24 Watt	für reflexUV 2000	4114010

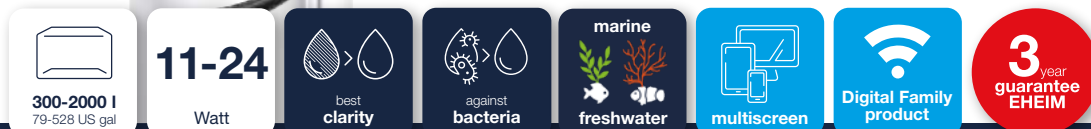
Dieses Leuchtmittel darf ausschließlich zur Desinfektion von Aquarienwasser verwendet werden.

reeflexUV+e

**Der smarte UV-Klärer
mit WiFi-Steuerung.**

**Mit EHEIM reflexUV+e reduzieren bzw. eliminieren Sie
Keimbelastungen und beseitigen Trübungen des Wassers.
Jetzt mit WiFi-Steuerung:**

- Koppelbar mit Produkten der EHEIM Digital Familie (z. B. Synchronisation mit der Aquarium-Beleuchtung)
- Steuerung über WLAN-fähige Endgeräte (Smartphone, Tablet, Notebook etc.)
- Einfache und intuitive Bedienung
- Drei verschiedene Modi: „Konstant“, „Tagesverlauf“, „smarte Kopplung“
- Brenndauer, Uhrzeit, Pausen usw. konfigurierbar
- Booster-Modus zur Bekämpfung von akutem Parasitenbefall
- Hinweis bei Fälligkeit des Lampenwechsels per E-Mail
- Made in Germany
- 3 Jahre Garantie
- Geeignet für Süß- und Meerwasser



Technische Daten reeflexUV+e



Technische Daten

	reeflexUV+e 500	reeflexUV+e 800	reeflexUV+e 1500	reeflexUV+e 2000
für Aquarien bis ca. l	300-500	400-800	700-1500	1200-2000
Maße BxHxT mm	130x380x115	130x470x115	130x500x115	130x560x115
Schlauchanschluss mm	ø 12/16, ø 16/22			
Druck max. bar	0,8			
Trübung l/h	max. 800	max. 1200	max. 2000	max. 3000
Leistungsaufnahme W	11	14	19	24
Art. Nr.	3732210	3733210	3734210	3735210
EAN 4011708	013311	013458	013526	013328
Verpackungsmaße BxHxT cm	19x36,5x11	19x49,5x11	19x49,5x11	19x55x11
Verpackungseinheit Stück	1	1	1	1

Die in diesem Produkt enthaltene Lichtquelle ist ausschließlich zur Desinfektion von Aquarienwasser bestimmt.

Zubehör inklusive:

UV-C-Lampe, Halterung, Vorschaltgerät mit Netzkabel,
2x je Schlauchanschlussstutzen ø 12/16 mm
und ø 16/22 mm.

WiFi 2.4GHz – IEEE802.11 b/g/n

Sicherheitsschlüssel: **WPA, WPA2, WPA/WPA2**

Zubehör (optional)

Original Ersatzlampe 2G7		Art.
9 Watt	für reflexUV 500	4111010
11 Watt	für reflexUV 800	4112010
Original Ersatzlampe 2G11		
18 Watt	für reflexUV 1500	4113010
24 Watt	für reflexUV 2000	4114010

Dieses Leuchtmittel darf ausschließlich zur Desinfektion
von Aquarienwasser verwendet werden.

Filterung

Zubehör

**Damit Sie immer
das Richtige
empfehlen.**



EHEIM
Filtermedien
Seite 102


NEW
Product
EHEIM



EHEIM
Vorfilter
Seite 110



EHEIM
air filter
Seite 110



EHEIM
Zubehör für Außenfilter
Seite 112



Filtermedien

EHEIM Filtermassen – Das Original

EHEIM Filtermassen – hocheffizient, in eigenen Forschungslabors entwickelt, aus besten Rohstoffen hergestellt, permanent überprüft und garantiert frei von Schadstoffen.

Auch der beste Innen- oder Außenfilter ist wirkungslos, wenn er nicht mit Filtermedien (auch Filtermassen genannt) bestückt ist. Dabei geht es um unterschiedliche Materialien mit verschiedenen Funktionen. Sie halten Schmutz- und Schwebeteilchen zurück, sorgen für die biologische Umwandlung von Schadstoffen, entziehen dem Wasser schädliche Substanzen oder bewirken chemische Veränderung.

Je nach Größe und Besatz des Aquariums, Art des Filters sowie Wasserqualität werden entsprechende Filtermedien eingesetzt und miteinander kombiniert. Dabei ist der richtige Aufbau entscheidend für die Wasserqualität.



- Mechanische Filtermedien**
 Mechanische Filtermassen halten Schwebstoffe und Schmutzpartikel zurück. Dies geschieht, bevor das Wasser den weiteren Reinigungsprozess durchläuft oder auch in weiteren Phasen.
- Biologische Filtermedien**
 Hauptaufgabe des biologischen Filtermaterials ist es, beste Ansiedlungsbedingungen für Bakterienkulturen zu bieten. Durch die Reinigungsbakterien werden Schadstoffe auf natürliche Weise umgewandelt.
- Mechanisch-biologische Filtermedien**
 Schmutzfangtaschen im Material halten Partikel zurück, gleichzeitig sorgt die Porenstruktur für Ansiedlung von Reinigungsbakterien.
- Adsorptive Filtermedien**
 Adsorptive Filtermassen entziehen dem Wasser schädliche Substanzen und lagern sie an. So z.B. Chlor, Reste von Reinigungsmitteln, Medikamenten, Farbstoffen usw.
- Chemische Filtermedien**
 Je nach Art beeinflussen diese Filtermedien den pH-Wert und die Wasserhärte – oder senken den Phosphatgehalt und hemmen das Algenwachstum.

Filtervliese und Filtermatten

Vliese und Matten erfüllen beim Schichtaufbau im EHEIM Filter unterschiedliche Funktionen und kombinieren je nach Art mechanische, biologische und adsorptive Filterung.

Filterpatronen für Innenfilter

Die Patronen bestehen aus speziellem Schaumstoff, passen jeweils in den entsprechenden Innenfilter und reinigen mechanisch, biologisch sowie in Sonderformen auch adsorptiv oder chemisch zur Phosphatentfernung.

Media Sets

Filtermedien-Komplett-Sets sind perfekt auf unterschiedliche EHEIM Filter abgestimmt. Das heißt, alle Medien, die zum Betreiben eines bestimmten Filters benötigt werden, gibt es in einer Vorteilspackung.




Filtermassen

**EHEIM Filtermassen
für das beste Wasser der Welt.**

Filtermaterialien haben verschiedene Funktionen.

Sie halten Schmutz- und Schwebeteilchen zurück und sorgen für die biologische Umwandlung von Schadstoffen oder für die chemische Veränderung des Wassers. Man unterscheidet folgende Grundtypen: Die mechanischen, biologischen, adsorptiven und chemischen Filtermassen.



• Mechanische Filtermedien

Grobes, mechanisch arbeitendes Material wird dort eingesetzt, wo das Wasser in den Filterprozess eintritt. Das Wasser wird verwirbelt, grobe Schmutzpartikel setzen sich ab. Dann setzt das Wasser seinen Weg durch die weiteren Schichten fort. Verschiedene Materialien übernehmen diese Aufgabe. Besonders bewährt hat sich EHEIM MECH und EHEIM bioMECH.

• Biologische Filtermedien

Nach der ersten Aufbereitung durch mechanische Filtermassen übernehmen biologische Filtermassen die wichtigste Aufgabe im Filter. Durch die Ansiedlung der nützlichen Reinigungsbakterien entsteht ein Bakterienrasen, der sich von Schmutzpartikeln aller Art ernährt und diese, für das Aquarium kritischen Substanzen, umwandelt. Die Hauptaufgabe des biologischen Filtermaterials ist es, beste Ansiedlungsbedingungen für die wichtigen Reinigungsbakterien zu bieten. Die biologischen Filtermedien von EHEIM sorgen für stabile Verhältnisse im Becken durch die bestmögliche Oberflächenstruktur (z. B. EHEIM SUBSTRATpro).

TIPP: Nie das gesamte biologische Filtermaterial in einem Vorgang reinigen oder austauschen. Dies würde die Ansiedlung zerstören bzw. die Neuansiedlung verzögern. Zur Teilreinigung sind die Filterkörbe in Außenfiltern und die Filtermodule bei aqua/aquaball/biopower ideal.

mechanisch | VE

EHEIM SYNTH **

Filterwatte / Feinfiltration

50 g	2504051	6
100 g	2504101	5

EHEIM FIX

Vorfiltermasse /
Feinfiltration •

50 g	2506051	6
250 g	2506751	1

EHEIM MECH

Vorfiltermasse •

840 g	2507051	6
1680 g	2507101	5
4200 g	2507751	1

EHEIM MECHpro

Vorfiltermasse •

90 g	2505051	6
180 g	2505101	5

mechanisch- biologisch | VE

EHEIM

bioMECH

Filtermasse •

680 g	2508051	6
1360 g	2508101	5
3400 g	2508751	1

biologisch | VE

EHEIM SUBSTRAT

gesinterter Quarzgranulat

830 g	2509051	6
1660 g	2509101	5
4150 g	2509751	1

EHEIM SUBSTRATpro

gesinterter kugelförmiger
Quarz •

180 g *	2510021	6
720 g	2510051	6
1440 g	2510101	5
3600 g	2510751	1

EHEIM SUBSTRAT pro+O₂xygen

gesinterter kugelförmiger
Quarz + Turmalin •

183 g *	2512021	6
730 g	2512051	6
1460 g	2512101	5

EHEIM LAV

vulkanisches Gestein •

1010g	2519051	6
5050g	2519751	1

EHEIM BIOBALLS

pH-neutraler Kunststoff •

55x	2518051	1
110x	2518101	1

SUBSTRATpro+O₂xygen

- Herausragende Beständigkeit: durch spezielle Hitzebehandlung extrem langlebig
- Sauerstoff-Booster: elektronenaktivierter Sauerstoff für schnelleren Schadstoffabbau
- Maximale Volumenausnutzung sowie ultimative Abbauleistung



• Adsorptive Filtermedien

Diese Art von Filtermedien entzieht dem Wasser Schadstoffe und lagert sie an. Dies können chemische Verbindungen, wie Chlor aus dem Leitungswasser bei der Neueinrichtung von Aquarien oder auch Medikamentenreste nach der Behandlung der Aquarienbewohner sein.

TIPP: Da adsorptive Filtermedien Schadstoffe anlagern aber nur bedingt verarbeiten, ist ein regelmäßiger Tausch nötig.

• Chemische Filtermedien

EHEIM TORFpellets sorgen mit ihrer chemischen Filterung für die Beeinflussung von pH-Wert und Wasserhärte.

TIPP: Torf dehnt sich im Wasser aus. Deshalb vor Benutzung wässern (aber nicht auswaschen). Torf nach 3-6 Wochen austauschen. Torf nicht gleichzeitig mit Aktivkohle anwenden.

EHEIM phosphateout bindet das Phosphat an das Eisen und entfernt es aus dem Wasserkreislauf. Hemmt das Algenwachstum im Aquarium, schadstofffrei.

Für Süß- und Meerwasser.

adsorptiv | VE

EHEIM KARBON

Aktivkohle

225 g	2501051	6
450 g	2501101	5
1125 g	2501751	1
225 g mit Netz	2501401	6
450 g mit Netz	2501451	5

EHEIM AKTIV **

Spezial-Aktivkohle

140 g *	2513021	6
560 g mit Netz	2513101	6
1120 g mit Netz	2513051	5


chemisch | VE

EHEIM TORFpellets

Filtertorf

450 g	2511051	6
EHEIM phosphateout **		
Phosphatentferner		
130 g *	2515021	6
390 g	2515051	6

Dosierung phosphateout

		
130 g *	2x 65 g	100 l
390 g	6x 65 g	300 l

**Meerwassergeeignet

* Filtermedienbox aqua/aquaball/biopower



MEDIA SET: Perfekt abgestimmt

Diese Filtermedien-Komplett-Sets sind perfekt auf EHEIM Filter abgestimmt. Mit einem Handgriff erhalten Ihre Kunden alle Medien, die zum Betreiben des Filters benötigt werden – in einer einzigen Vorteilspackung.

- Für professionel 3 1200XL(T)
- Für professionel 4
- Für professionel 5e (Nicht professionel 5e 350)



Filtermedien

Original EHEIM Patronen und Vliese

- **EHEIM Filterpatronen für Innenfilter**
bestehen aus phenolfreien Schaumstoffmaterialien und bieten eine große Besiedelungsfläche. Sie lassen sich mit wenigen Handgriffen wechseln und sorgen nach kurzer Einlaufzeit neben der mechanischen Wasserklärung auch für den biologischen Schadstoffabbau. Zusätzlich gibt es speziell behandelte Aktiv-Kohlepatronen, die hervorragend für den adsorptiven Einsatz geeignet sind.



Filterpatronen				Kohlepatronen		
Für Filter Art.		Art. Nr.	VE		Art. Nr.	VE
2000	2x	2616000	6	-	-	-
2006	2x	2615060	6	-	-	-
2008	2x	2617080	6	-	-	-
2010	2x	2617100	6	-	-	-
2012	2x	2617120	6	-	-	-
2048	2x	2615480	6	2x	2625480	6
2203/2204	2x	2616030	1	-	-	-
2206-2208 (aqua)	2x	2617050	1	-	-	-
2252	2x	2615510	1	2x	2625520	1
2400	2x	2618060	6	-	-	-
2401-2403	2x	2618080	6	2x	2628080	6
2411-2413	2x	2618060/080	6	2x	2628080	6
3536	2x	2615360	1	-	-	-
4003000	2x	2615300	6	-	-	-

Filtervliese				Aktiv-Kohlevlies		
2004/2005				3x	2628040	6
2026-2128	3x	2616265	5	-		
2211	3x	2616115	4	3x	2628110	1
2213	3x	2616135	6	3x	2628130	6
2215	3x	2616155	5	3x	2628150	1
2217	3x	2616175	5	3x	2628170	1
2222-2324	3x	2616225	6	-	-	-
2226-2328	3x	2616265	5	-	-	-
2231/33/35	3x	2616315	6	3x	2628310	6
2032/34/36	3x	2616315	6	3x	2628310	6
2401-2403	3x	2616080*	6	-	-	-
2422/2424/2124	3x	2616225	6	-	-	-
2426	3x	2616265	5	-	-	-



• EHEIM Filtervliese/Filtermatten

Speziell strukturierte Materialien übernehmen die Aufgabe der abgestimmten Reinigung. Sie werden gleichmäßig vom Wasser durchdrungen und halten auf mechanischem Wege grobe und feinste Partikelreste fest. Nach einer kurzen Einlaufzeit siedeln sich in dem porösen Spezialschaumstoff Reinigungs-Bakterien an, die für den intensiven biologischen Schadstoffabbau sorgen. Zusätzlich reagieren eingelegte Kohlevliese mit adsorptiver Wirkung: sie lagern gelöste Schadstoffe an ihrer Oberfläche an und entziehen sie dem Wasserkreislauf.

Alle Patronen und Vliese finden Sie unter:
www.eheim.com



Set Filtermatte/Filtervlies			VE
2004/2005	Set	2616040 (1x Vorfiltermatte/1x Filterschwamm/3x Vlies)	4
2026-2128	Set	2616260 (1x Filtermatte/2x Filtervlies)	5
2032-2036	Set	2616320 (1x Vorfiltermatte/4x Filtervlies)	3
2071-2075	Set	2616710 (1x Vorfiltermatte/4x Filtervlies)	3
2271-2275	Set	2617710 (1x Vorfiltermatte/4x Filtervlies)	3
2076/2078	Set	2616760 (1x Vorfiltermatte/4x Filtervlies)	1
2080/2180	Set	2616802 (1x Vorfiltermatte/4x Filtervlies)	1
2222-2324	Set	2616220 (1x Filtermatte/2x Filtervlies)	6
2226-2328	Set	2616260 (1x Filtermatte/2x Filtervlies)	5
2422/2424/2124	Set	2616220 (1x Filtermatte/2x Filtervlies)	6
2426	Set	2616260 (1x Filtermatte/2x Filtervlies)	5

Filtermatte		Art. Nr.	VE	Aktiv-Kohlematte	Art. Nr.	VE
2211	2x	2616111	6	-	-	-
2213	2x	2616131	6	-	-	-
2215	2x	2616151	6	-	-	-
2217	2x	2616171	6	-	-	-
2231/33/35	3x	2616310	6	-	-	-
2032/34/36	3x	2616310	6	-	-	-
2026-2128	3x	2616261	5	3x	2628260	4
2071-2075	-	-	-	3x	2628710	4
2271-2275	-	-	-	3x	2628710	4
2076/2078	-	-	-	3x	2628760	1
2222-2324	3x	2616221	6	3x	2628220	4
2226-2328	3x	2616261	5	3x	2628260	4
2401-2403	2x	2616085*	6	-	-	-
2422/2424/2124	3x	2616221	6	3x	2628220	4
2426	3x	2616261	5	3x	2628260	4

* für Filtermedienbox aquaball

Der EHEIM Filtermassenaufbau

EHEIM classic

- EHEIM Filtermatten und EHEIM Filtrvlies
- Damit ist die grundsätzliche mechanische und biologische Filterung gewährleistet.

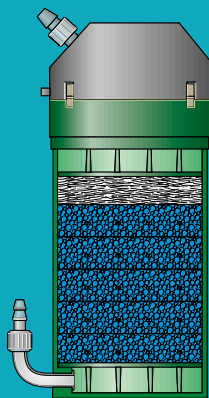
EHEIM eXperience

- EHEIM Filtrvliese – zur zusätzlichen mechanischen und biologischen Filterung
- EHEIM SUBSTRAT – Standard Bio-Filtermasse mit großer Besiedlungsfläche für Bakterienkulturen
- EHEIM Filtermatten – zur mechanischen (und biologischen) Filterung

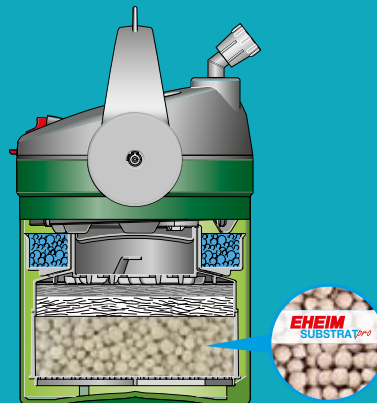
Die meisten EHEIM Filter sind bereits beim Kauf mit den entsprechenden Filtermedien bestückt. Für den Nachkauf bzw. zur individuellen Filterung bietet EHEIM die unterschiedlichen Medien in Sets oder Einzelpackungen.

EHEIM ecco pro

- EHEIM Filtermatte – zur zusätzlichen mechanischen und biologischen Filterung.
- EHEIM Filtrvlies - zur Feinfilterung
- EHEIM SUBSTRATpro – Bio-Filtermasse mit perfekter Volumenausnutzung, langer Standzeit und höchster Abbauleistung
- EHEIM bioMECH – mechanisch-biologische Filtermasse zur kombinierten Wasseraufbereitung
- EHEIM MECHpro – mechanische Vorfiltermasse, die zwar hauptsächlich Schmutzpartikel zurückhält, aber auch die Ansiedlung von Reinigungsbakterien begünstigt.



classic 350



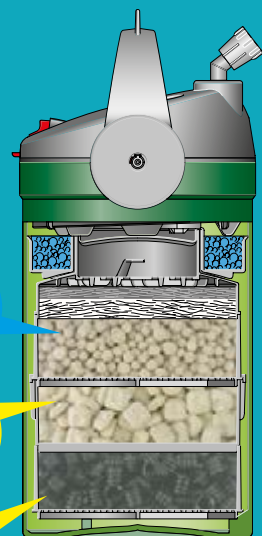
eccopro 130



eXperience 350



eccopro 200



eccopro 300

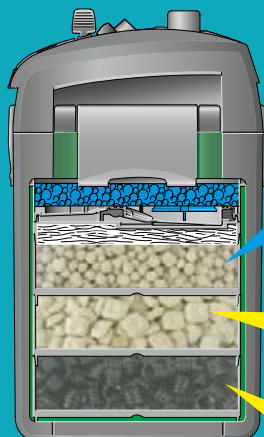
EHEIM professionel 3 / professionel 4+/4 / professionel 5e

- EHEIM Filtermatte – zur zusätzlichen mechanischen und biologischen Filterung und Verlängerung der Standzeit
- EHEIM Filtervlies – zur Feinfiltration
- EHEIM SUBSTRATpro – Bio-Filtermasse mit perfekter Volumenausnutzung, langer Standzeit und höchster Abbauleistung
- EHEIM bioMECH – mechanisch-biologische Filtermasse zur kombinierten Wasseraufbereitung
- EHEIM MECHpro – mechanische Vorfiltermasse

Ausführliche Beschreibung der Filtermedien auf Seite 102-107.



professionel 4+ 250



professionel 3 350



professionel 5e 600T



EHEIM
SUBSTRATpro

EHEIM
bioMECH

EHEIM
MECHpro



EHEIM
SUBSTRATpro



EHEIM
MECHpro



professionel 4+ 250T

Vorfilter



Prefilter

EAN 4011708 401910

Art. 4004320

VE 3

air filter



Luftfilter EHEIM air filter

EAN 4011708 401828

Art. 4003000

VE 1

Vorfilter

- Hält den Grobschmutz bereits im Ansaugbereich fest und verhindert so eine allzu schnelle Verschmutzung der Filtermassen.
- Filterkorb zur Reinigung leicht abnehmbar (Easy-Klick).
- Rundum-Ansaugung für eine schonende Filterung.
- Bestehend aus 2 Filterbehältern und Filterpatronen.
- Beliebig erweiterbar, passend zu InstallationsSET 1
- Für alle EHEIM Außenfilter (mit Ausnahme von: 2274/2074/2076/2078/2178/2260)

Luftfilter – Für Quarantäne- und Aufzuchtbecken

Modular aufgebaut zum Betrieb mit EHEIM air pump oder anderen Aquariumluftpumpen. Die dichte Filterpatrone sorgt für gute Filtrierung und schützt kleine und schwache Aquariumbewohner. Durch Zubehör des EHEIM InstallationsSETs vielfältig erweiterbar.

ErweiterungsSET für Luftfilter 4003000

Filterpatrone zu Luftfilter 4003000 (2 Stück)


Art. 4003010

EAN 4011708 401835

Art. 2615300

EAN 4011708 260920

Anwendungsbeispiele mit EHEIM InstallationsSETs





EHEIM Zubehör für Außenfilter

	Außenfilter	 		classic eXperience		
		2231/2233/2235 comfort 2232/2234/2236 eccopro 2032/2034/2036		2211/2213/2215 2422/2424/2124		
Modell						
Saug-/Druckseite Durchmesser mm		Saug 12/16	Druck 12/16	Saug 12/16	Druck 12/16	Druck 9/12 (nur 2211)
 Schläuche 3 m (grün)		4004943	4004943	4004943	4004943	4003943
 Schläuche 3 m (anthrazit)		4004843	4004843	4004843	4004843	4003843
 Doppelhahn		4004412	4004412	4004412	4004412	4003412
 Absperrhahn		4004512	4004512	4004512	4004512	4003512
 InstallationsSET 1		4004300	-	4004300	-	-
 InstallationsSET 2		-	4004310	-	4004310	-
 Schnelltrennkupplung		4004522	4004522	4004522	4004522	4003522
 Winkelstück		4014050	4014050	4014050	4014050	4013000
 Schlauchschale		4014300	4014300	4014300	4014300	4013300
 Abzweigstück		4004950	4004950	4004950	4004950	4003950
 Schlauchverbindungsstück		4004970	4004970	4004970	4004970	4003970
 Sauger mit Klemmbügel		4014100	4014100	4014100	4014100	4013050
 Variables Auslaufrohr		-	4004600	-	4004600	-
 Diffusor		-	4003651 ¹⁾ 4004651 ²⁾	-	4003651	4003660
 Schlauchklemme		4004530	4004530	4004530	4004530	4003530
 Reinigungsbürste		4004551	4004551	4004551	4004551	4003551
 Universalbürste		4005570	4005570	4005570	4005570	4005570
 Breitstrahlrohr		-	4004700	-	4004700	4003700
 Auslaufbogen		-	4004710	-	4004710	4003710
 Auslaufbogen (anthrazit)		-	-	-	-	-

Damit Sie immer das Richtige empfehlen.



classic		professionel 3/3 ^e /4/4+/4 ^e +/5 ^e eXperience		classic	
2217		2271/2273/2275/2277 2071/2073/2075/2080 2371/2373/2375 2171/2173/2180 2274/2074/2076/2078/ 2178 / 2426		2260	
Saug 16/22	Druck 12/16	Saug 16/22	Druck 16/22	Saug 25/34	Druck 16/22
4005943	4004943	4005943	4005943	4007949	4005943
4005843	4004843	4005843	4005843	(25 m)	4005843
4005410	4004412	4005410	4005410	4007410	4005410
4005510	4004512	4005510	4005510	4007510	4005510
4005300	-	4005300	-	-	-
-	4004310	-	4005310	-	4005310
4005520	4004522	4005520	4005520	-	4005520
4015100	4014050	4015100	4015100	4017200	4015100
-	4014300	-	-	-	-
4005950	4004950	4005950	4005950	4007950	4005950
4005970	4004970	4005970	4005970	4007970	4005970
4015150	4014100	4015150	4015150	4017300	4015150
-	4004600	-	-	-	-
-	4004651	-	4005651 ³⁾	-	4005651
4005530	4004530	4005530	4005530	4007530	4005530
4005551	4004551	4005551	4005551	4007551	4005551
4005570	4005570	4005570	4005570	-	4005570
-	4004700	-	4005700	-	-
-	4004710	-	4005710	-	4005710
-	-	-	4005750	-	4005750



InstallationsSET1
Modulares Set
zum problemlosen
Anschluss an alle
Außenfilter.



Diffusor
Dosierte Sauer-
stoffzufuhr im
Aquarium.



Breitstrahlrohr
Für eine starke
Oberflächen-
bewegung.



InstallationsSET2
Ideal zur indivi-
duellen Gestalt-
ung der Ausström-
richtung.



Reinigungsbürste
Für eine perfekte,
gründliche Reini-
gung.



**Schnelltrenn-
kupplung**
So lassen sich
Schläuche mit
einem Handgriff
trennen.

¹⁾ 2032/2034 eccopro

²⁾ 2036 eccopro

³⁾ nicht für professionel 3e/4e/5e 2074/2076/2078/2274

Beleuchtung


Neue Dimensionen des Lichts

EHEIM LED-Leuchten – die neue Generation der Aquarien-Beleuchtung. Optimal abgestimmt auf die individuellen Lichtbedürfnisse. Für Süß- und Meerwasser. Effizienter, langlebiger und flexibler einsetzbar als jede andere Technik.

Mit LED-Leuchten von EHEIM haben Sie das Nonplusultra für Ihre Aquarium-Beleuchtung.

Besser geht's nicht: Von Sonnenlicht-Vollspektrum bis zu weißem und/oder aktinischem Licht. Alle Werte sind präzise abgestimmt. Das Pflanzenwachstum bzw. die Entwicklung von Korallen wird optimal unterstützt. Helligkeit und naturgetreue Farbwiedergabe sind brillant.

Dabei verbrauchen die LEDs 30 % weniger Energie als effiziente T5-Leuchtstoffröhren. Die Lebensdauer liegt 150 % höher. Auch die Anbringung ist wesentlich flexibler: Ausziehbare Bügel ermöglichen stufenlose Anpassung an die Aquarium-Breite. Und mit entsprechendem Adapter lässt sich jede Leuchtstoffröhre ersetzen.



Beleuchtung

LED-Leuchten

**EHEIM LED-Leuchten.
Für gesunde Pflanzen und
ein noch intensiveres
Farberlebnis im Aquarium.**



EHEIM
classicLED
Seite 118





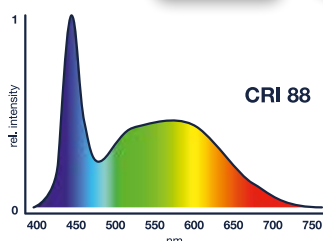
EHEIM
powerLED+
 Seite 120

EHEIM
powerRGB
 Seite 124



classicLED

Natürliche Farben – Süßwasser LED-Leuchten



Farbspektrum classicLED daylight

daylight

Für Süßwasser-Aquarien

EHEIM classicLED daylight

- Inklusive LED Sicherheitsnetzteil
- Variabel einsetzbar
- Wasserdicht (IPx7)
- Preiswerte Einsteiger LED
- Kompakte Abmessungen
- 6 Längen für Aquarien von 55 - 130 cm
- Einfache Montage durch ausziehbaren Bügel
- als Ersatz für herkömmliche T5/T8 Röhren möglich
- Ermöglicht den Umstieg von stromintensiven Leuchtstoffröhren auf energiesparende, umweltfreundliche LED-Beleuchtung
- Abstrahlwinkel 120°

Original EHEIM Zubehör classicLED

Adapterset T5/T8

Art. 4200130

EAN 4011708003275



Technische Daten classicLED daylight



Technische Daten

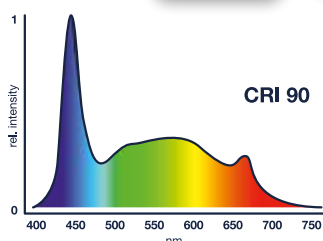
classicLED daylight / Süßwasser

Leistungsaufnahme W	7,7	8,6	10,6	13,4	16,3	17,3
Gesamtlänge mm	550	640	740	940	1140	1240
für Aquarien bis mm	550-635	640-725	740-825	940-1025	1140-1225	1240-1325
Lichtfarbe K	6500					
Lichtstrom lm	789	888	1085	1381	1677	1775
Art.Nr.	4261011	4265011	4262011	4263011	4264011	4266011
EAN 4011708	002384	010211	002407	002421	002445	010228
Verpackungsmaße BxHxT cm	7,5x70,5x10	7,5x70,5x10	7,5x100,5x10	7,5x100,5x10	7,5x130,5x10	7,5x130,5x10
Verpackungseinheit Stück	1	1	1	1	1	1
Ersatz für EHEIM T8	T8/15 W 438 mm	T8/18 W 590 mm	T8/18 W 590 mm	T8/30 W 895 mm	T8/38 W 1047 mm	- -
Ersatz für EHEIM T5	- -	T5/24 W 549 mm	T5/24 W 549 mm	T5/39 W 849 mm	- -	T5/54 W 1149 mm
Ersatz für T5	T5/24 W 438 mm	T5/28 W 590 mm	T5/28 W 590 mm	T5/45 W 895 mm	T5/54 W 1047 mm	- -
passend für EHEIM	vivalineLED 150	-	vivalineLED 126	vivalineLED 180	vivalineLED 240	-
	aquaproLED 84	-	aquaproLED 126	aquaproLED 180	-	-
	aquastar 54 LED	-	-	-	-	-
	-	proxima 175	-	proxima 250	-	proxima 325



classicLED

Licht für Pflanzen.



Farbspektrum classicLED plants



plants

Für Süßwasser-Aquarien

EHEIM classicLED plants

- 6 Längen für Aquarien von 55 – 130 cm Breite (stufenlos anzupassen durch ausziehbare Auflage-Bügel)
- Hochwertiges, stabiles Aluminium-Gehäuse
- Absolut wasserdicht (IPx7) und durch Niedervolttechnik besonders sicher
- Helles Sonnenlicht (7700 K) und auf Wasserpflanzen (Photosynthese) abgestimmtes Lichtspektrum mit hohen Rot-Anteilen
- Fördert gesundes Gedeihen von Pflanzen und Tieren
- Naturgetreue, unverfälschte Farbwiedergabe
- Abstrahlwinkel 120°
- Optimale Ausleuchtung bis zum Boden
- Mittlere Lebensdauer mind. 35 000 Stunden (9–10 Jahre bei 10 Std./Tag)
- Hohe Energieeffizienz und Lichtausbeute (ca. 90 lm/W)

Original EHEIM Zubehör Dimmer classicLED

- Automatisch ablaufender Sonnenauf- und -untergang
- Mondlicht
- „Plug & Play“ – der Dimmer wird einfach zwischen EHEIM classicLED und dem 24 V Netzteil eingesteckt
- Art. 4200110 / EAN 4011708420706

Technische Daten classicLED plants



Technische Daten

classicLED plants / Süßwasser

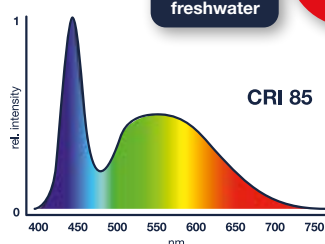
Leistungsaufnahme W	7,7	8,6	10,6	13,4	16,3	17,3
Gesamtlänge mm	550	640	740	940	1140	1240
für Aquarien bis mm	550-635	640-725	740-825	940-1025	1140-1225	1240-1325
Lichtfarbe K	7700					
Lichtstrom lm	689	775	947	1206	1464	1550
Art.Nr.	4261021	4265021	4262021	4263021	4264021	4266021
EAN 4011708	006412	009482	006429	006436	006443	009505
Verpackungsmaße BxHxT cm	7,5x70,5x10	7,5x70,5x10	7,5x100,5x10	7,5x100,5x10	7,5x130,5x10	7,5x130,5x10
Verpackungseinheit Stück	1	1	1	1	1	1
Ersatz für EHEIM T8	T8/15 W 438 mm	T8/18W 590 mm	T8/18 W 590 mm	T8/30 W 895 mm	T8/38 W 1047 mm	-
Ersatz für EHEIM T5	-	T5/24 W 549 mm	T5/24 W 549 mm	T5/39 W 849 mm	-	T5/54W 1149 mm
Ersatz für T5	T5/24 W 438 mm	T5/28 W 590 mm	T5/28 W 590 mm	T5/45 895 mm	T5/54 W 1047 mm	-
passend für EHEIM	vivalineLED 150	-	vivalineLED 126	vivalineLED 180	vivalineLED 240	-
	aquaproLED 84	-	aquaproLED 126	aquaproLED 180	-	-
	aquastar 54 LED	-	-	-	-	-
	-	proxima 175	-	proxima 250	-	proxima 325



powerLED⁺

fresh daylight

Die effiziente Aquarien-
beleuchtung für eine optimale
Ausleuchtung bis zum Boden.



Farbspektrum powerLED+ fresh daylight

Für Süßwasser-Aquarien

EHEIM powerLED+ fresh daylight

- Helles Tageslicht mit Sonnenlicht-Vollspektrum
- Maximale Energieeffizienz (155 lm/W) und Lichtausbeute
- Für anspruchsvolle Wasserpflanzen und brillante Farbwiedergabe, auch kombinierbar mit powerLED+ fresh plants
- Eine EHEIM powerLED+ fresh daylight ersetzt eine T5-/T8-Leuchtstoffröhre der entsprechenden Länge inklusive Reflektor
- Abstrahlwinkel 120°
- Mittlere Lebensdauer > 50.000 Stunden (13–14 Jahre bei 10 Std./Tag)

Zum Betrieb ist ein **LED-Netzteil** (EHEIM powersupply) notwendig.
Kabellänge: ca. 2 Meter

Netzteil 0-20 Watt	Art. 4204210
Netzteil 20-40 Watt	Art. 4205210
Netzteil 40-62 Watt	Art. 4209210
Netzteil 63-80 Watt	Art. 4206210
Netzteil 72-130 Watt	Art. 4207210
Netzteil 95-180 Watt	Art. 4208210



Technische Daten powerLED+ fresh daylight fresh plants

Technische Daten



EHEIM powerLED+ fresh daylight / Süßwasser

Leistungsaufnahme W	8,7	13,1	17,4	21,8	26,1	30,5	34,8	39,2
Gesamtlänge mm	360	487	664	771	953	1074	1226	1349
für Aquarien bis mm	372-540	499-667	680-844	787-951	973-1133	1094-1254	1250-1406	1373-1529
Netzteil W	20	20	20	20-40	20-40	20-40	20-40	20-40
Lichtfarbe K	6200							
Lichtstrom lm	1360	2040	2720	3400	4080	4760	5440	6120
Art.Nr.	4251011	4252011	4253011	4254011	4255011	4256011	4257011	4258011
EAN 4011708	000069	000113	000168	000212	000267	000311	000366	000410
Verpackungsmaße H mm	544	544	828	828	1129	1129	1405	1405
Verpackungsmaße BxT mm	65x49							
Verpackungseinheit Stück	1	1	1	1	1	1	1	1



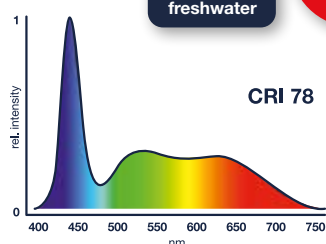
Original EHEIM Zubehör

- 1 Adapter Set: 1xT5, 1xT8 Art. 4200000
- 2 Verteiler Art. 4200050
- 3 Seilaufhängung Art. 4200060
- 4 Doppelseilaufhängung Art. 4200030
- 5 Befestigungsbügel Art. 4200040



fresh plants

Für Süßwasser-Aquarien
Optimal für Fische und
Wasserpflanzen.



Farbspektrum powerLED+ fresh plants

Für Süßwasser-Aquarien

EHEIM powerLED+ fresh plants

- Fördert gesundes Wachstum auch besonders anspruchsvoller Wasserpflanzen
- Betont blaue und rote Farbanteile von Fischen und Wasserpflanzen
- Sehr natürliche Farbwiedergabe (entspricht Sonnenlicht im Aquarium)
- Sehr hohe Energieeffizienz (100 lm/W) und Lichtausbeute
- Als alleinige Lichtquelle oder in Kombination mit EHEIM powerLED+ fresh daylight nutzbar
- Abstrahlwinkel 120°
- Mittlere Lebensdauer > 50.000 Stunden (13–14 Jahre bei 10 Std./Tag)



Anwendung mit Befestigungsbügel



EHEIM powerLED+ fresh plants / Süßwasser

9,9	14,9	19,9	24,8	29,8	34,8	39,7	44,7
360	487	664	771	953	1074	1226	1349
372-540	499-667	680-844	787-951	973-1133	1094-1254	1250-1406	1373-1529
20	20	20	20-40	20-40	20-40	20-40	40-62
10000							
970	1455	1940	2425	2910	3395	3880	4365
4251021	4252021	4253021	4254021	4255021	4256021	4257021	4258021
000076	000120	000175	000229	000274	000328	000373	000427
544	544	828	828	1129	1129	1405	1405
65x49							
1	1	1	1	1	1	1	1

EHEIM LEDcontrol+e

(optional) Art. 4200140
Die kabellose Beleuchtungs-Steuerung zur Simulation des Lichts wie in der Natur. Bedienung per Smartphone, Tablet oder PC/Mac. Speziell für EHEIM powerLED+ Leuchten. (Seite 129)



5

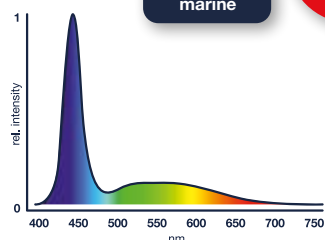


Nur für aquaristische Einsatzbereiche geeignet. Diese Lichtquelle weist eine fotosynthetische Effizienz > 1,2 $\mu\text{mol/J}$ auf und ist für Wasserpflanzen bestimmt.

powerLED⁺

marine hybrid

Die neue und effiziente
Aquarienbeleuchtung für eine
optimale Ausleuchtung bis
zum Boden.



Farbspektrum powerLED+ marine hybrid

Für Meerwasser-Aquarien

EHEIM powerLED+ marine hybrid

- Optimale Mischung aus weißem und royalblauem Licht (1:1)
- Hohe Lichtleistung und abgestimmtes Spektrum im für die Photosynthese wichtigen Bereich
- Fördert die Farbwiedergabe (Fluoreszenz) und das Wachstum von Korallen
- Eine EHEIM powerLED+ marine hybrid ersetzt eine T8-/T5-Leuchtstoffröhre der entsprechenden Länge inklusive Reflektor
- Royalblaue LEDs (445-450 nm), Abstrahlwinkel 120°
- Mittlere Lebensdauer > 50.000 Stunden (13-14 Jahre bei 10 Std./Tag)

Zum Betrieb ist ein **LED-Netzteil** (EHEIM powersupply) notwendig.
Kabellänge: ca. 2 Meter

Netzteil 0-20 Watt	Art. 4204210
Netzteil 20-40 Watt	Art. 4205210
Netzteil 40-62 Watt	Art. 4209210
Netzteil 63-80 Watt	Art. 4206210
Netzteil 72-130 Watt	Art. 4207210
Netzteil 95-180 Watt	Art. 4208210



Technische Daten powerLED+ marine hybrid marine actinic

Technische Daten


EHEIM powerLED+ marine hybrid* / Meerwasser

Leistungsaufnahme W	9,9	14,8	19,7	24,7	29,6	34,6	39,5	44,4
Gesamtlänge mm	360	487	664	771	953	1074	1226	1349
für Aquarien bis mm	372-540	499-667	680-844	787-951	973-1133	1094-1254	1250-1406	1373-1529
Netzteil W	20	20	20	20-40	20-40	20-40	20-40	40-62
Lichtstrom lm	769	1154	1539	1924	2308	2693	3078	3462
Art.Nr.	4251032	4252032	4253032	4254032	4255032	4256032	4257032	4258032
EAN 4011708	000090	000144	000199	000243	000298	000342	000397	000441
Verpackungsmaße H mm	544	544	828	828	1129	1129	1405	1405
Verpackungsmaße BxT mm	65x49							
Verpackungseinheit Stück	1	1	1	1	1	1	1	1

*Diese Lichtquelle ist ausschließlich für Fluoreszenz und Korallen-Zooxanthellen-Symbiosen bestimmt.

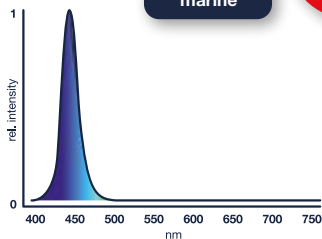
Original EHEIM Zubehör

- 1 Adapter Set: 1xT5, 1xT8 Art. 4200000
- 2 Verteiler Art. 4200050
- 3 Seilaufhängung Art. 4200060
- 4 Doppelseilaufhängung Art. 4200030
- 5 Befestigungsbügel Art. 4200040





Für Meerwasser-Aquarien
Optimal für Korallen und
Wirbellose.



Farbspektrum powerLED+ marine actinic

Für Meerwasser-Aquarien

EHEIM powerLED+ marine actinic

- Rein aktinisches Licht
- Royalblaue LEDs (445-450 nm)
- Verstärkt die natürliche Fluoreszenz von Korallen und Wirbellosen
- Kombinierbar mit EHEIM powerLED+ marine hybrid
- Abstrahlwinkel 120°
- Mittlere Lebensdauer > 50.000 Stunden (13-14 Jahre bei 10 Std./Tag)

Anwendungsbeispiele EHEIM powerLED+



mit Seilaufhängung



mit Doppelseilaufhängung



mit Befestigungsbügel



mit T5 oder T8 Adapter

EHEIM powerLED+ marine actinic* / Meerwasser


6,7	10,1	13,4	16,8	20,1	23,5	26,8	30,2
360	487	664	771	953	1074	1226	1349
372-540	499-667	680-844	787-951	973-1133	1094-1254	1250-1406	1373-1529
20	20	20	20	20-40	20-40	20-40	20-40
152	228	304	380	456	532	608	684
4251041	4252041	4253041	4254041	4255041	4256041	4257041	4258041
000106	000151	000205	000250	000304	000359	000403	000519
544	544	828	828	1129	1129	1405	1405
65x49							
1	1	1	1	1	1	1	1

*Diese Lichtquelle ist ausschließlich für Fluoreszenz und Korallen-Zooxanthellen-Symbiosen bestimmt.

EHEIM LEDcontrol+e

(optional) Art. 4200140

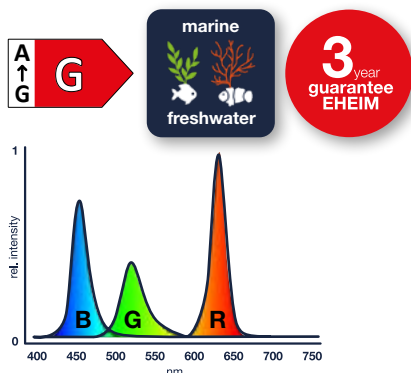
Die kabellose Beleuchtungs-Steuerung zur Simulation des Lichts wie in der Natur. Bedienung per Smartphone, Tablet oder PC/Mac. Speziell für EHEIM powerLED+ Leuchten. (Seite 129)



powerRGB

RGB

Mit der EHEIM powerRGB erleben Sie Ihr Aquarium, wie Sie es noch nie gesehen haben!



Zum Betrieb ist ein **LED-Netzteil** (EHEIM powersupply) notwendig.
Kabellänge: ca. 2 Meter

Netzteil 0-20 Watt	Art. 4204210
Netzteil 20-40 Watt	Art. 4205210
Netzteil 40-62 Watt	Art. 4209210
Netzteil 63-80 Watt	Art. 4206210
Netzteil 72-130 Watt	Art. 4207210
Netzteil 95-180 Watt	Art. 4208210



Technische Daten powerRGB



Technische Daten



EHEIM powerRGB

Leistungsaufnahme W	8,8	13,1	17,5	21,9	26,3	30,7	35	39,4
Gesamtlänge mm	360	487	664	771	953	1074	1226	1349
für Aquarien bis mm	372-540	499-667	680-844	787-951	973-1133	1094-1254	1250-1406	1373-1529
Netzteil W	20	20	20	20-40	20-40	20-40	20-40	20-40
Lichtfarbe K	4900							
Lichtstrom lm	621	932	1242	1553	1863	2174	2484	2795
Art.Nr.	4251050	4252050	4253050	4254050	4255050	4256050	4257050	4258050
EAN 4011708	016169	016190	016220	016251	016282	016312	016343	016374
Verpackungsmaße H mm	544	544	828	828	1129	1129	1405	1405
Verpackungsmaße BxT mm	65x49							
Verpackungseinheit Stück	1	1	1	1	1	1	1	1



Original EHEIM Zubehör

- 1 Adapter Set: 1xT5, 1xT8 Art. 4200000
- 2 Verteiler Art. 4200050
- 3 Seilaufhängung Art. 4200060
- 4 Doppelseilaufhängung Art. 4200030
- 5 Befestigungsbügel Art. 4200040



EHEIM powerRGB

- Zusatzleuchte zu Ihrer Aquarienbeleuchtung
- Sorgt für besonders intensive Farbenpracht Ihrer Tiere und Pflanzen
- 9 Längen von 36 – 150 cm (stufenlos anpassbar durch ausziehbare Bügel-Halterungen aus Edelstahl)
- Einstellung durch kabellose Beleuchtungs-Steuerung RGBcontrol+e
- Extrem effiziente RGB-Beleuchtung mit langer Lebensdauer
- Durch Niedervolttechnik besonders sicher
- Für Süß- und Meerwasser geeignet
- Höchste Sicherheit und Zuverlässigkeit – 3 Jahre Garantie

Intensivieren Sie die Farbenpracht in Ihrem Aquarium mit der EHEIM powerRGB zusätzlich zu Ihrer Aquarienbeleuchtung. Für die Einstellung benötigen Sie die kabellose Beleuchtungs-Steuerung RGBcontrol+e, mit der Millionen Farbnancen möglich sind. So können Sie – sogar synchron mit der Standardbeleuchtung – tageszeitabhängige Lichtstimmungen erzeugen, Wolken aufziehen lassen, Morgen- und Abendrot inszenieren, stimmungsvolles Mondlicht mit natürlichem Zyklus simulieren und vieles mehr. Ihrer individuellen Konfiguration sind kaum Grenzen gesetzt.



43,8
1500
1524-
1680
40-60
3105
4259050
020364
1562
1

NEW



EHEIM RGBcontrol+e

Art. 4200150

Die kabellose Steuerung für EHEIM RGB-LEDs inklusive EHEIM incipiriaRGB Möbelbeleuchtung. (Seite 130)



Beleuchtung

Beleuchtungssteuerung

**Kabellose Beleuchtungs-
Steuerung zur Simulation
des Lichtes wie in der Natur**



EHEIM
classicLEDcontrol-e
Seite 128





EHEIM
LEDcontrol+e
Seite 129



EHEIM
RGBcontrol+e
Seite 130



classicLEDcontrol+e

Mit dem EHEIM classicLEDcontrol+e steuern Sie den Helligkeitsverlauf in Ihrem Aquarium ganz einfach – ohne Kabel.

Sonnenaufgang, Sonnenuntergang, Wolkeneffekte, Mondschein ... Der natürliche Wechsel der Helligkeit in Ihrem Aquarium trägt viel zum Wohlbefinden von Pflanzen und Tieren bei. Mit unserer Beleuchtungssteuerung classicLEDcontrol+e können Sie den natürlichen Tagesverlauf optimal simulieren – und sogar naturgetreue Mondphasen einstellen. Der Controller bietet Ihnen maximale Performance, hohe Leistung, stabile Verbindung und Kompatibilität mit allen Geräten der EHEIM Digital Familie.

Der classicLEDcontrol+e ist koppelbar mit Produkten der EHEIM Digital Familie und wird einfach über WLAN-fähige Endgeräte (Smartphone, Tablet, PC/Mac) gesteuert.



Technische Daten classicLEDcontrol+e

Technische Daten

Leistung W	max. 2x36
Kanäle	2x2
Spannungsversorgung	24V DC
Systemvoraussetzungen	Alle WiFi Geräte Smartphone, Tablet, PC/Mac
Maße BxHxT mm	97x97x28
Art. Nr.	4200160
EAN 4011708	015117
Verpackungsmaße BxHxT cm	11,1x19x4,4
Verpackungseinheit Stück	1

WiFi 2.4GHz – IEEE802.11 b/g/n

Sicherheitsschlüssel: WPA, WPA2, WPA/WPA2

für EHEIM lassicLED



classicLEDcontrol+e



- Optimierter Controller mit maximaler Performance, hoher Leistung und stabiler Verbindung
- Kompatibilität mit allen Geräten der EHEIM Digital Familie
- Steuerung der Beleuchtung des Aquariums – nur in Verbindung mit EHEIM classicLED Leuchten und EHEIM classicLED Netzteilen
- Kabellose Bedienung per WLAN-fähige Endgeräte (Smartphone, Tablet, PC/Mac)
- Zwei Anschlüsse getrennt voneinander ansteuerbar; so lassen sich zwei individuelle Lichtszenarien festlegen; d.h. mehrere Leuchten können einzeln oder synchron gesteuert werden
- Simulation des Tagesverlaufs wie in der Natur
- Vorinstallierte Beleuchtungsszenarien für verschiedene Lebensräume
- Individuell programmierbarer Beleuchtungsverlauf
- Mondlicht mit naturgetreuen Mondphasen
- Frei konfigurierbar: Sonnenaufgang, Sonnenuntergang (je bis zu 3 Stunden Dauer), Wolkeneffekte, Mondlicht etc.
- Beleuchtungsszenarien können gespeichert, geladen und online geteilt werden
- Expertenmodus mit zusätzlichen Einstellmöglichkeiten
- Akklimatisierungsmodus bspw. bei Lichtquellenwechsel (T5/ T8 zu classicLED) oder bei Neueinrichtung von Aquarien
- Optimale Einstellmöglichkeiten für die Leuchten: „classicLED daylight“ und „classicLED plants“
- Schnelldurchlauf zur Überprüfung der gewählten Einstellungen
- Automatische Umstellung der Sommer- und Winterzeit per Klick
- Updates kostenlos zum Download auf der EHEIM Website
- Automatisches Update bei bestehender Internetverbindung
- Anzeige des Energieverbrauchs
- Höchste Sicherheit und Zuverlässigkeit – 3 Jahre Garantie

LEDcontrol+e

Mit dem EHEIM LEDcontrol+e steuern Sie den Helligkeitsverlauf und die Lichtstimmung in Ihrem Aquarium ganz einfach – ohne Kabel.



- Optimierter Controller mit maximaler Performance, hoher Leistung und stabiler Verbindung
- Kompatibilität mit allen Geräten der EHEIM Digital Familie
- Steuerung der Beleuchtung des Aquariums
– nur in Verbindung mit EHEIM powerLED+ Leuchten
- Kabellose Bedienung per Smartphone, Tablet oder PC/Mac über eigenes Netzwerk
- Simulation von Tagesverlauf und Lichtstimmungen wie in der Natur
- Vorinstallierte Beleuchtungsszenarien für verschiedene Lebensräume
– Süß- und Meerwasser
- Individuell programmierbarer Beleuchtungsverlauf und Steuerung der Farbkanäle
- Mondlicht mit naturgetreuen Mondphasen
- Frei konfigurierbar: Sonnenaufgang, Sonnenuntergang (je bis zu 3 Stunden Dauer), Wolkeneffekte, Mondlicht etc.
- Beleuchtungsszenarien können gespeichert, geladen und online geteilt werden



Technische Daten LEDcontrol+e

Technische Daten

Leistung W	max. 180
Kanäle	3
Spannungsversorgung	powerLED+ 24V DC
Systemvoraussetzungen	Alle WiFi Geräte Smartphone, Tablet, PC/Mac
Maße BxHxT mm	97x97x27
Art. Nr.	4200140
EAN 4011708	005606
Verpackungsmaße BxHxT cm	11,1x19x4,4
Verpackungseinheit Stück	1

WiFi 2.4GHz – IEEE802.11 b/g/n
Sicherheitsschlüssel: WPA, WPA2, WPA/WPA2

für EHEIM powerLED+



LEDcontrol+e

- Expertenmodus mit zusätzlichen Einstellmöglichkeiten
- Akklimatisierungsmodus bspw. bei Lichtquellenwechsel (T5/T8 zu powerLED+) oder bei Neueinrichtung von Aquarien
- Optimale Einstellmöglichkeiten für die Leuchten: „fresh plants“ und „marine hybrid“
– Helligkeitsverlauf und Lichtfarbe individuell anpassbar; „fresh daylight“ und „marine actinic“
– Helligkeitsverlauf individuell anpassbar
- Schnelldurchlauf zur Überprüfung der gewählten Einstellungen
- Automatische Umstellung der Sommer- und Winterzeit per Klick
- Updates kostenlos zum Download auf der EHEIM Website
- Automatisches Update bei bestehender Internetverbindung
- Höchste Sicherheit und Zuverlässigkeit
– 3 Jahre Garantie



Kontrollleuchte

Weiß (blinkend): Netzwerk suchen
Blau: Neues Netzwerk erstellt
Grün: Verbindung zum Master-Controller aufgebaut.
Schneller Farbwechsel: Durchführung eines Updates




RGBcontrol+e

Mit dem EHEIM RGBcontrol+e bestimmen Sie die intensiven Farben und die Lichtstimmung in Ihrem Aquarium – einfach von Ihrem Smartphone, dem Tablet oder PC/Mac aus.



Wenn Sie sich für eine EHEIM RGB-Zusatzbeleuchtung entschieden haben, verfügen Sie über ein enormes Farbspektrum. Die Farben der Fische und Pflanzen in Ihrem Aquarium gewinnen eine faszinierende Intensität. Die bunte Pracht kommt voll zur Geltung. Mit der Beleuchtungssteuerung RGBcontrol+e sind Millionen Farbnuancen möglich. So können Sie – sogar synchron mit der Standardbeleuchtung – tageszeitabhängige Lichtstimmungen erzeugen, Wolken aufziehen lassen, Morgen- und Abendrot inszenieren, stimmungsvolles Mondlicht mit natürlichem Zyklus simulieren und vieles mehr. Ihrer individuellen Konfiguration sind kaum Grenzen gesetzt. Übrigens: Auch die Möbelbeleuchtung EHEIM incipiaRGB lässt sich steuern und mit Ihrer Aquarienbeleuchtung synchronisieren.

Der RGBcontrol+e ist koppelbar mit Produkten der EHEIM Digital Familie und wird einfach über WLAN-fähige Endgeräte (Smartphone, Tablet, PC/Mac) gesteuert.



Technische Daten RGBcontrol+e



- Individuell konfigurierbarer Beleuchtungsverlauf und Steuerung der Farbkanäle Rot, Grün und Blau der EHEIM RGB-LEDs
- Auch für die Möbelbeleuchtung EHEIM incipiaRGB geeignet
- Sorgt für besonders intensive Farbenpracht Ihrer Tiere und Pflanzen
- Sonnenauf- und -untergang, Wolkeneffekte, Mondlicht mit natürlichem Zyklus und mehr
- Voreingestellte oder individuelle Szenarien wählbar
- Expertenmodus mit zusätzlichen Einstellmöglichkeiten
- Akklimatisierungsmodus z.B. bei Lichtquellenwechsel oder Neueinrichtung des Aquariums
- Manuelle Updates zum Download auf der EHEIM Website, wie auch automatische Updates bei bestehender Internetverbindung
- Koppelbar mit Produkten der EHEIM Digital Familie
- Kabellose Bedienung über WLAN-fähige Endgeräte (Smartphone, Tablet, oder PC/Mac)
- Höchste Sicherheit und Zuverlässigkeit – 3 Jahre Garantie

Technische Daten

RGBcontrol+e

Leistung W	max. 180
Kanäle	3
Spannungsversorgung	24V DC
Systemvoraussetzungen	Alle WiFi Geräte Smartphone, Tablet, PC/Mac
Maße BxHxT mm	97x97x27
Art. Nr.	4200150
EAN 4011708	013724
Verpackungsmaße BxHxT cm	11,1x19x4,4
Verpackungseinheit Stück	1

WiFi 2.4GHz – IEEE802.11 b/g/n

Sicherheitsschlüssel: WPA, WPA2, WPA/WPA2

für EHEIM powerRGB





Pumpen


Mit EHEIM Pumpen können Sie viel bewegen. Zuverlässig, leise und dauerhaft.

EHEIM Pumpen – das Programm für jeden Einsatz: für Aquarien und Teiche, für Süß- und Meerwasser für große und kleine Fördermengen – und für Luft.

In Zimmer- und Großaquarien, in Gartenteichen und Zuchtanlagen – aber auch bei Wasserspielen, Brunnen und Fontänen: überall sind die Pumpen von EHEIM im Einsatz. Überall bewegen sie Wasser, sorgen für Luft und klare Verhältnisse.

Ob es dabei um Fördermengen von 150 oder 15.500 l/h geht, um den Betrieb unter Wasser oder außerhalb, um Süß- oder Meerwasser: so unterschiedlich wie die Anforderungen, so reichhaltig sind die Eigenschaften und Angebote.

Die Qualität hält, was EHEIM verspricht: innovative Technik, beste Materialien, hervorragende Verarbeitung, leiser Lauf und garantiert zuverlässige Dauerleistung.



Pumpen



EHEIM Pumpen. Das volle Bewegungs- Programm.

EHEIM
Förderpumpen
Seite 136



EHEIM
Strömungspumpen
Seite 140





EHEIM
Strömungssimulatoren
 Seite 141



EHEIM
Luftpumpen
 Seite 142



EHEIM
Nachfüllautomaten
 Seite 143



compactON

Die kompakten Aquariumpumpen im neuen Design.


7-160

Watt

**170
15.500**

l/h adjustable

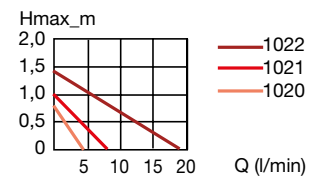

inside
water

marine
freshwater

3
year
guarantee
EHEIM

Die EHEIM compactON Aquariumpumpe zeichnet sich getreu dem Namen durch eine kompakte Bauweise aus und ist dank dem enthaltenen Zubehörbeutel vielfältig einsetzbar – so können die Pumpen EHEIM compactON 2100 - 16000 auch für dem Einsatz außerhalb des Wassers umgerüstet werden. Dank hochwertigen Materialien ist auch ein Einsatz im Meerwasser problemlos möglich.

- Kompakte Aquariumpumpe, universell einsetzbar
- Befestigung mithilfe von robusten Saugern
- Inkl. Zubehör wie Ansaugkörbe und Gewindestutzen
- Hohe Pumpleistung bei niedrigem Stromverbrauch



Technische Daten compactON

Technische Daten	compactON 300	compactON 600	compactON 1000	compactON 2100
Pumpenleistung ca. l/h	170-300	250-600	400-1000	1400-2100
Förderhöhe ca. Hmax m	0,6	1,0	1,4	2,4
Leistungsaufnahme W	7	7	15	38
Anschluss druckseitig ø	12/16	12/16	16/22 19/27	19/27 25/34
Anschluss saugseitig ø	-	-	16/22 19/27	19/27 25/34
Maße BxHxT mm	68x83x60	68x83x60	80x130x78	115x165x97
Art.Nr.	1020220	1021220	1022220	1030220
EAN 4011708	001547	001615	001684	001752
Verpackungsmaße BxHxT mm	97x120x74	97x120x74	120x140x70	147x150x100
Verpackungseinheit Stück	1	1	1	1

Zubehör inklusive



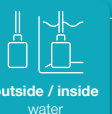
compactON 300/600



compactON 1000



compactON 2100/3000


outside / inside
water



Anwendung
compactON 300/600/1000

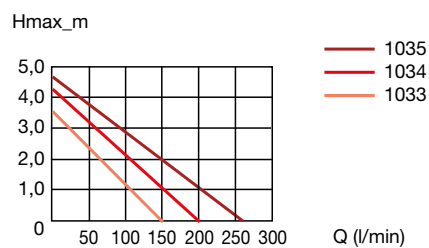
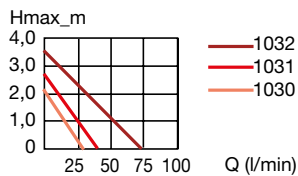


Anwendung
compactON 2100/3000



regulierbare
Durchflussmenge
EHEIM compactON
300/600/1000/2100/3000

nicht regulierbar
EHEIM compactON
5000/9000/12000 /16000



compactON 3000	compactON 5000	compactON 9000	compactON 12000	compactON 16000
1800-3000	5000	9000	12000	15500
2,7	3,6	3,7	4,2	4,5
55	70	80	110	160
19/27 25/34 19/27 25/34	25/34 1 - 1 1/4" 25/34 1 - 1 1/4"	25/32/38 1 - 1 1/2" 25/32/38 1 - 1 1/2"	25/32/38 1 - 1 1/2" 25/32/38 1 - 1 1/2"	25/32/38 1 - 1 1/2" 25/32/38 1 - 1 1/2"
115x165x97	92x154x142	110x185x175	110x185x175	110x185x180
1031220	1032220	1033220	1034220	1035220
001837	001882	007211	007242	002063
147x150x100	187x180x110	230x186x115	230x186x115	230x186x115
1	1	1	1	1

compactON 5000

compactON 9000/12000 /16000

universal

Großes Leistungsspektrum und vielfältige Einsatzmöglichkeiten.

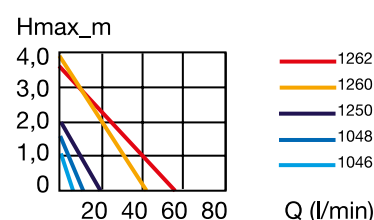


- ① Integrierter Vorfilter
- ② Saugstutzen für Schlauchanschluss
- ③ Variable Befestigungsmöglichkeiten

EHEIM Universalpumpen

EHEIM universal Pumpen bieten ein großes Leistungsspektrum und vielfältige Einsatzmöglichkeiten. Es sind sehr solide Geräte mit hervorragenden Dauerlaufeigenschaften. Sie können im Wasser oder außerhalb betrieben werden. Der integrierte Vorfilter, sichere Schlauchverbindungen, variable Anschluss- und Befestigungsmöglichkeiten, vor allem aber ihre absolute Zuverlässigkeit machen die EHEIM universal Pumpen beliebt.

- Langlebig, robust
- Keramikachse
- Für den Dauereinsatz unter Wasser und außerhalb
- Hermetisch vergossener Motorkörper garantiert permanenten Betrieb



Leistungsspektrum Universalpumpen

4-80

Watt

**270
3.400**

l/h


inside
water

outside
water

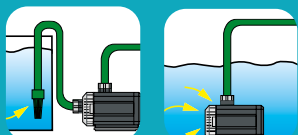
marine
freshwater

3
year
guarantee
EHEIM

Technische Daten universal



Technische Daten	universal 1005	universal 300	universal 600	universal 1200	universal 2400	universal 3400
Pumpenleistung ca. l/h	270	300	600	1200	2400	3400
Förderhöhe ca. Hmax m	0,75	1,2	1,5	2,0	3,7	3,6
Leistungsaufnahme W	4	5	10	28	65	80
Anschluss druckseitig	16/22 / -	12/16 - G3/8"	13 / G3/8"	18 / G1/2"	28 / G3/4"	28 / G3/4"
Anschluss saugseitig	12/16 / -	9/12 - G1/8"	13 / G1/4"	13 / G3/8"	18 / G3/4"	18 / G3/4"
Maße BxHxT mm	66x87x88	146x103x75	147x115x75	178x121x96	218x161x116	218x161x116
Art.Nr. (1,5 m)	1005215	1046219	1048219	1250219	1260210	1262210
EAN 4011708 (1,5 m)	100271	102930	103166	120668	121597	121795
Art.Nr. (10 m)	-	1046019	1048019	1250019	1260010	1262010
EAN 4011708 (10 m)	-	102855	103081	120583	121696	121740
Verpackungsmaße BxHxT cm	12,5x9,8x15,5	21x10x15	21x10x15	26,5x14x17	26,5x13,5x17	26,5x13,5x17
Verpackungseinheit Stück	1	1	1	1	1	1
Grobfilter 2x (VE 1)	-	2615465	2615485	2615500	2615600	2615600



Einsatzbereiche in Meerwasseraquarien

Rückförderpumpe (Kreislaufpumpe) im Filterbecken

EHEIM universal 1200 / Aquarien bis l 200

EHEIM universal 2400 / Aquarien bis l 300-500

EHEIM universal 3400 / Aquarien bis l 500-600



streamON+

Das Plus an Leistung und Komfort.

Die neue EHEIM streamON+ ist klein, kompakt und extrem energiesparend. Sie wird mit Magnethalterung befestigt und kann so ganz einfach an der Scheibe justiert werden.

- Kompakte Strömungspumpe (3 Modelle) für Aquarien von 35 bis 500 l
- Für Meerwasser und Süßwasser geeignet
- Ideal zur Simulation von natürlichen Wasserbewegungen wie in Flüssen und Korallenriffen
- Optimale Wasserumwälzung, natürliches sanftes Strömungsbild
- Erhöhung des Sauerstoffgehalts, Erzeugung naturnaher Lebensverhältnisse
- Im Meerwasser lebenswichtig für Korallen; im Süßwasser positiv für Fische
- Sichere Befestigung durch Magnethalterung; einfache Justierung an der Scheibe
- Schwenkbar in alle Richtungen durch Kugelgelenk (3D-Funktion)
- Ausströmleistung stufenlos regelbar
- Extrem leise und wartungsarm
- Niedriger Stromverbrauch und hohe Energieeffizienz
- Integrierte Kabelführung
- Höchste Sicherheit und Zuverlässigkeit



35-500 l
9-132 US gal

2,5-12
Watt

1.500
9.500
l/h adjustable

marine

freshwater

3
year
guarantee
EHEIM

Technische Daten streamON+

Technische Daten	streamON+ 3500	streamON+ 6500	streamON+ 9500
für Aquarien bis ca. l	35-200	150-350	350-500
Pumpenleistung ca. l/h	1500-3500	3500-6500	6500-9500
Leistungsaufnahme W	2,5	6	12
Glasstärke mm	3-8	6-12	6-12
Maße BxHxT mm	47x55x110	59x72x131	70x88x138
Art. Nr.	1180220	1181220	1182220
EAN 4011708	002773	002780	002797
Verpackungsmaße BxHxT cm	12,4x13,6x7,1	14,5x14,5x10	14,5x14,5x10
Verpackungseinheit Stück	24	12	12



streamON+ 3500



streamON+ 6500/9500


streamcontrol

Strömung nach Maß.



Die Steuerung für Umwälz- und Strömungspumpen zur Simulation von natürlichen Wasserströmungen im Aquarium.

- Steuerung für Aquarienpumpen
- Geeignet für Umwälz- und Strömungspumpen
- Zweifach-Steckerleiste (wird mitgeliefert)
- Anschluss für zwei (ggf. mehr) Pumpen
- Belastung je Steckdose max. 100 W
- Zwei unterschiedliche Programme:
 - a) abwechselnde Strömung, d.h. die Pumpen werden abwechselnd ein- und ausgeschaltet oder
 - b) synchrone Strömung, d.h. beide Pumpen werden gleichzeitig ein- und ausgeschaltet.
- Zeitintervalle von 1 bis 60 min individuell einstellbar
- Programm läuft dauerhaft – zeitlich unbegrenzt
- Pausentaste zur Fütterung (Food-Taste)
- Für Süß- und Meerwasser geeignet
- Höchste Sicherheit und Zuverlässigkeit – 3 Jahre Garantie



Technische Daten streamcontrol

Technische Daten

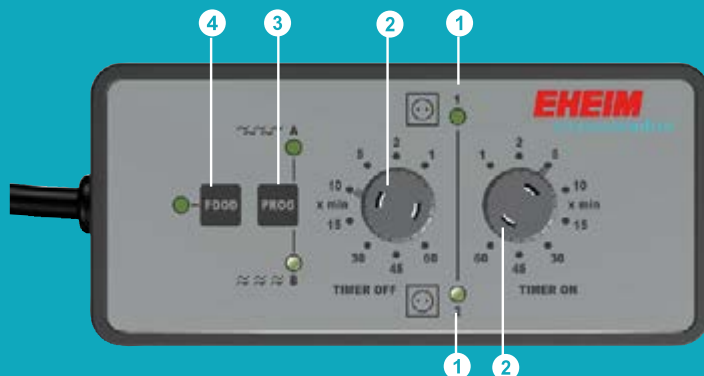
Anschlüsse für Aquarienpumpen W	max. 2x100
Maße BxHxT mm	150x38x67
Maße Steckdosenleiste BxHxT mm	170x55x75
Art. Nr.	3500210
EAN 4011708	005552
Verpackungsmaße BxHxT cm	22x13,7x13,2
Verpackungseinheit Stück	1



streamcontrol



- 1 Leuchtdiode Pumpenbetrieb
- 2 Drehregler für ON/OFF Zeiten Pumpenfrequenz
- 3 Auswahl Frequenzprogramm
- 4 Pausentaste Fütterung



air

Luft auf leise Art.



EHEIM air

Die neue Luftpumpe bietet entscheidende Vorteile:

- Dauerhaft leiser Betrieb
- Luftmenge am Gerät ①/② regulierbar
- Zusätzliche Einstellung von Luftmenge und Sprudelbild am Ausströmer ③
- Vibrationshemmende Gummifüße
- Lasche für Wandaufhängung
- Komplett ausgestattet mit:

Ausströmer

1x air 100
2x air 200/400

Luftschlauch

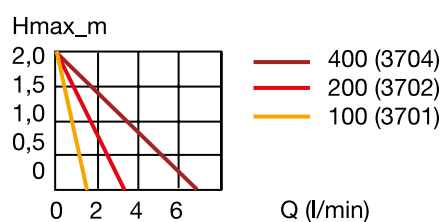
1 m air 100
2 m air 200/400

Rückschlagventil

1x air 100
2x air 200/400

Y-Stück

1x air 200/400



Leistungsdiagramm Luftpumpen

3,5-4

Watt

100
400

l/h adjustable



3 year
guarantee
EHEIM

Technische Daten air

Technische Daten

	air 100	air 200	air 400
Pumpenleistung ca. l/h	100	200 (2x100)	400 (2x200)
Förderhöhe ca. Hmax m	2	2	2
Leistungsaufnahme W	3,5	3,5	4
Schlauchanschlüsse	1	2	2
Schlauch-ø mm	4/6	4/6	4/6
Maße BxHxT mm	92x150x76	92x150x76	92x150x76
Art.Nr.	3701010	3702010	3704010
EAN 4011708	370032	370025	370018
Verpackungsmaße BxHxT cm	14,5x24x8,5	14,5x24x8,5	14,5x24x8,5
Verpackungseinheit Stück	3	3	3



air 100



air 200



air 400

EHEIM Ausströmer

- Luftmenge und Ausströmbild einstellbar
- Austauschbares Vlies (Art. 7400030)
- Ansprechendes Design
- Langlebig



Luftmenge getrennt regelbar:
air 200/400

③ Ausströmer
Art. 4002650
(auch als Zubehör
einzeln erhältlich)



Zubehör (optional)
EHEIM air filter
Luftfilter (Seite 100)
Art. 4003000



waterrefill

Die intelligente Nachfüllautomatik, die sich alles merkt. Für Süß- und Meerwasser-Aquarien. Besonders wichtig in der Urlaubszeit.



Mit der Nachfüllautomatik EHEIM waterrefill halten Sie das Wasser in Ihrem Aquarium immer auf gesundem Niveau. Ganz sicher und einfach.


- Automatische Nachfüllung von verdunstetem Wasser
- Ideal im Urlaub
- Sensor mit LED-Anzeige misst ständig den Wasserpegel
- Befestigung des Sensors gut zugänglich außen an der Scheibe des Aquariums – oder bei Meerwasser-Aquarien alternativ am Filterbecken im Unterschrank
- Funktioniert mit den meisten gängigen Glasstärken 4 – 10 mm
- Intelligenter, lernfähiger Controller mit LED-Anzeige regelt die Nachfüllung. Er merkt sich Füllmenge und Füllzeiten und passt so die Wassermenge der Größe des Aquariums sowie (z.B. jahreszeitlichen) Veränderungen an.
- Sicherheit: Bei deutlichen Unregelmäßigkeiten wird die Befüllung abgebrochen und ein Überlaufen verhindert.
- Energiesparende Niedervoltpumpe (12 V), wartungsfrei bei Betrieb mit Reinstwasser (Osmosewasser)
- Nachfüllschlauch und Auslaufbogen können mit Hilfe der Halterung (Halter und Klemme, im Lieferumfang enthalten) sicher und einfach am Aquarium befestigt werden

Technische Daten waterrefill

Technische Daten	
Pumpenleistung ca. l/h	350
Förderhöhe Hmax m	1,5
Leistungsaufnahme W	8
Glasstärke mm	4-10
Maße Pumpe BxHxT cm	6x4,5x5,5
Maße Sensor BxHxT cm	6x3x1
Maße Controller BxHxT cm	4x6,5x2,5
Art. Nr.	3548220
EAN 4011708	009291
Verpackungsmaße BxHxT cm	16x23,6x9
Verpackungseinheit Stück	1



waterrefill



Inklusive Zubehör



Installationsbeispiel

- Alle Komponenten sind hochwertig verarbeitet und arbeiten äußerst zuverlässig.
- Alle benötigten Teile sind im Lieferumfang enthalten. Auspacken – Montieren – Einstecken – Einschalten – Läuft!

Abschäumer

EHEIM Eiweiß-Abschäumer. Die saubere Lösung für Meerwasser.

Der Abschäumer ist der Hauptfilter bei Meerwasser-Aquarien. Er erzeugt Luftbläschen, an denen Eiweißmoleküle durch statische Aufladung haften bleiben. So werden organische Abfallstoffe wie Harnsäure, Peptide und Eiweißverbindungen (d.h. Proteine = Eiweiße) aus dem Wasser entfernt, bevor sie sich im Aquarium zersetzen und zu Wasserbelastung führen. Wie funktioniert nun ein Abschäumer? Das Aquarium-Wasser wird eingesogen und mit Luft verwirbelt. Es entsteht ein Schmutzschaum (Flotat), der sich in einem Schaumtopf sammelt. Dieser kann dann einfach abgenom-

men und geleert werden. Das saubere Wasser fließt ins Aquarium zurück.

Da der Abschäumer dem Wasser auch für Korallen wichtige Stoffe, z.B. Aminosäuren, entzieht, sollte er immer dem Aquarium angepasst und nicht überdimensioniert sein.


Die kleinen EHEIM Abschäumer (skimmarine 100 und skimmarine 300) sind „Innenabschäumer“ und werden einfach mit einer Magnethalterung im Becken befestigt. Der größere (skimmarine 600) ist dagegen ein „Außenabschäumer“ und wird im Filtersumpf platziert.





Abschäumer

Eiweißabschäumer



**Eiweiß-Abschäumer
für Meerwasseraquarien.**



EHEIM
skimmarine 100 | 300
 Seite 148

EHEIM
skimmarine 600
 Seite 149



skimmarine

**Eiweiß-Abschäumer
für Meerwasseraquarien.**

marine



EHEIM skimmarine 100 / Nano-Abschäumer

- Für kleine Meerwasseraquarien bis ca. 100 Liter
- Kleine kompakte Bauweise
- Einfache Installation durch Magnethalterung
- Zur Reinigung komplett zerlegbar
- Sehr leise durch Lindenholzausströmer
- Natürliches Meeresplankton wird nicht zerstört

EHEIM skimmarine 300 / Motorbetriebener Kleinabschäumer für Meerwasseraquarien bis ca. 300 Liter

- Einfache Installation durch Magnethalterung
- Zur Reinigung komplett zerlegbar
- Sehr leise
- Hocheffiziente Abschäumerpumpe mit Nadelrad
- Selbstständige Luftansaugung (Dispergator Prinzip)
- Regulierbarer Lufteinlass
- Geringer Energieverbrauch
- Hohe Abschäumleistung
- Ozonbeständig
- Kompakte Bauweise

Technische Daten skimmarine

Technische Daten	skimmarine 100	skimmarine 300
für Aquarien bis ca. l	100	300
Pumpenleistung l/h	100*	500
Volumen Schaumtopf ml	65	270
Maße BxHxT mm	75x250x45	153x348x91
Art. Nr.	3551000	3549220
EAN 4011708	350409	350362
Verpackungsmaße BxHxT mm	175x325x50	187x390x116
Verpackungseinheit Stück	1	1

* nur in Verbindung mit EHEIM air 100

**Luftpumpe zum Betrieb von
skimmarine 100 erforderlich:**

EHEIM air 100
Art.Nr. 3701010
Seite 142



EHEIM skimmarine 300

Die saubere Lösung für Meerwasseraquarien.



Mit dem EHEIM skimmarine 600 haben Sie einen leistungsstarken Abschäumer mit innovativer Technik und optimaler Abschäum-Regulierung.

Der EHEIM skimmarine 600 ist genau richtig für größere Meerwasser-Aquarien. Er arbeitet nach dem Gegenstromprinzip und daher sehr effizient. Durch die spezielle Nadelrad-Pumpe erzeugt er ein extrem feinblasiges Luft-Wassergemisch. Entsprechend hoch ist die Schaum- bzw. Flotatbildung. Die Keramikachse sorgt für besonders ruhigen Lauf und sehr lange Lebensdauer.

Für optimale Abschäumung können Sie den Lufteinzug, den Wasserstand in der Reaktionskammer sowie die Positionierung im Filtersumpf exakt regulieren.

- Für Meerwasser-Aquarien bis ca. 600 l
- Abschäumpumpe mit hocheffizienter Nadelrad-Technik und Keramikachse
- Selbstständige Luftansaugung (Dispergator-Prinzip)
- Leiser Betrieb durch regelbaren Wasserauslass
- Flexibler Schalldämpfer

Technische Daten skimmarine

Technische Daten

für Aquarien bis ca. l	600
Pumpenleistung l/h	480-1900
Luftinzug l/h	300-540
Volumen Schaumtopf ml	600
Korpus Ø cm	16
Wasserstand mm	180-240
Standfläche mm	190x160
Leistungsaufnahme W	19-40
Maße BxHxT mm	190x525x190
Art. Nr.	3552220
EAN 4011708	009222
Verpackungsmaße BxHxT cm	25,5x73,5x26,5
Verpackungseinheit Stück	1

skimmarine 600



- Effektive 3-Wege Regelung für optimale Abschäumung:
 1. regelbarer Lufteinzug am Schalldämpfer
 2. regelbarer Wasserstand in der Reaktionskammer
 3. regelbare Positionierung (Höhe) im Filtersumpf
- Geringe Stellfläche durch innenliegende Abschäumerpumpe
- Zur Reinigung einfach komplett zerlegbar

Heizen & Kühlen

Sehr genau, sehr komfortabel und mit Garantie für höchste Qualität und Sicherheit.

Sie wissen ja: Fische aus tropischen und subtropischen Gewässern brauchen eine bestimmte konstante Wassertemperatur. Bevor der Ingenieur Eugen Jäger vor Jahrzehnten den Aquarien-Reglerheizer erfunden hat, gab es keine wirklich befriedigende Lösung, die artgerechte Wassertemperatur zu erzeugen. Man behalf sich mit komplizierten und teils kuriosen Methoden. Manche stellten das Aquarium in die Sonne oder an die Heizung bzw. den Ofen.

Die naheliegenden Ideen sind oft die besten. So auch der Aquarium-Heizstab. Er wird einfach ins Wasser gehängt und erwärmt dieses. Das Prinzip ist zwar noch dasselbe wie vor Jahrzehnten. Aber inzwischen ist der EHEIM Reglerheizer ein hochmodernes Thermo-Gerät. Die Temperatur

lässt sich präzise einstellen und wird durch die Elektronik noch exakter gemessen und konstanter gehalten. Der Mantel aus Spezial-Laborglas vergrößert die Heizoberfläche, dient als Hitzeschild und sorgt für gleichmäßige Wärmeabgabe.

Durch hohe Außentemperaturen kommt es im Sommer oft zu einer Überhitzung des Aquarienwassers. Das ist extrem schädlich für Fische und alle anderen Lebewesen. Bei zu hoher Temperatur sterben im Meerwasser-Aquarium z.B. Korallen ab. Und im Süßwasser-Aquarium kommt es schnell zu Sauerstoffmangel und Algenverbreitung. EHEIM climacontrol+ ist das optimale Klimagerät für Aquarien. Es hat einen geringen Energieverbrauch und arbeitet mit umweltfreundlichem Kühlmittel.





Heizen & Kühlen

Aquarienheizer

**EHEIM Aquarienheizer.
Genau die richtige Temperatur.
In jedem Aquarium.**

EHEIM
thermopreset
Seite 154



EHEIM
thermocontrol
Seite 155





EHEIM
thermocontrol e
 Seite 156



EHEIM
thermocontrol+e
 Seite 158



thermopreset

Aquariumheizer mit fest eingestellter Wohlfühltemperatur.

EHEIM thermopreset
Fest eingestellter Aquariumheizer 25°C

- Kompakt und bedienerfreundlich
- Hohe Temperaturgenauigkeit durch elektronische Regelung
- Mechanische Stabilität durch Kunststoffschutz
- Mit Trockenlaufschutz
- Gleichmäßige Wärmeverteilung durch hocheffizientes Heizelement
- Sichere Befestigung mithilfe der enthaltenen Sauger
- Für Süß- und Meerwasser



Technische Daten thermopreset

Technische Daten	thermopreset 50	thermopreset 100	thermopreset 150	thermopreset 200
für Aquarien bis ca. l	25-60	100-150	200-300	300-400
Leistung W	50	100	150	200
Gesamtlänge mm	168,5	183,5	223,5	253,5
Durchmesser mm	28,2	28,2	28,2	28,2
Art. Nr.	3652010	3654010	3656010	3657010
EAN 4011708	002209	002216	002223	002230
Verpackungsmaße BxHxT cm	8,1x24,5x4,2	8,1x24,5x4,2	8,1x32x4,2	8,1x32x4,2
Verpackungseinheit Stück	1	1	1	1



Kontrollleuchte zeigt
Heizfunktion an

thermocontrol

Präzisions-Regelheizer



**25
300**
Watt



Mit dem EHEIM Präzisions-Regelheizer bekommen Fische genau die richtige Temperatur – in jedem Aquarium.


- ❶ Präzise Temperatur-Einstellung von 18 bis 34 °C
- ❷ Einfache und sichere Nachjustierung (± 2 °C)
 - Regelgenauigkeit ($\pm 0,5$ °C)
 - Die Wärme wird konstant gehalten
- ❸ Kontrollleuchte zeigt die Heizfunktion an
 - Voll eintauchbar (wasserdicht)
 - Mit Trockenlaufschutz (Thermo Safety Control)
 - Glasmantel vergrößert die Heizoberfläche und sorgt für optimale, gleichmäßige Wärmeabgabe
 - Komfort-Kabellänge ca. 170 cm



Hitzeschild

Chrom-Nickel-Spirale

Technische Daten thermocontrol



Technische Daten

EHEIM thermocontrol

	25	50	75	100	125	150	200	250	300
für Aquarien bis ca. l	20-25	25-60	60-100	100-150	150-200	200-300	300-400	400-600	600-1000
Leistung W	25	50	75	100	125	150	200	250	300
Gesamtlänge mm	243	243	270	319	319	345	406	452	506
Durchmesser mm	36	36	36	36	36	36	36	36	36
Art. Nr.	3611010	3612010	3613010	3614010	3615010	3616010	3617010	3618010	3619010
EAN 4011708	361153	361160	361177	361184	361191	361207	361214	361221	361238
Verpackungsmaße BxHxT cm	6,5x34,5x5			6,5x42,5x5			6,5x58,5x5		
Verpackungseinheit Stück	6	6	6	6	6	6	6	6	6

- Inklusive Doppelsaughalter
- 9 Größen für Aquarien von 20 bis 1000 Liter
- Für Süß- und Meerwasser geeignet

*Temperatur- und
schockresistent*



thermocontrol e

Mit Elektronik für Wohlfühl-Klima.



Mit dem EHEIM thermocontrol e Heizstab bekommen Ihre Fische die richtige Temperatur noch genauer – in jedem Aquarium.

Die naheliegenden Ideen sind oft die besten. So auch der Aquarium-Heizstab. Er wird einfach ins Wasser gehängt und erwärmt dieses. Das Prinzip ist zwar noch dasselbe wie vor Jahrzehnten. Aber inzwischen ist der EHEIM Reglerheizer ein hochmodernes Thermo-Gerät. Die Temperatur lässt sich präzise einstellen und wird durch die Elektronik noch exakter gemessen und konstanter gehalten. Der Mantel aus Spezial-Laborglas vergrößert die Heizoberfläche, dient als Hitzeschild und sorgt für gleichmäßige Wärmeabgabe. Und ob Sie ein 20- oder 1200-Liter-Aquarium beheizen wollen – Sie können unter 10 Größen wählen.

- Präzise Temperatur-Einstellung von 20 bis 32 °C
- Keine Nachjustierung nötig
- Regelgenauigkeit $\pm 0,5$ °C
- Die Wärme wird konstant gehalten
- Kontrollleuchte zeigt die Heizfunktion an (rot: heizt auf; grün: Temperatur erreicht)
- Voll eintauchbar (wasserdicht)



20-1.200 l
5-317 US gal

25
400

Watt

e

electronic
heater



marine
freshwater



3
year
guarantee
EHEIM

Technische Daten thermocontrol e

Technische Daten

	EHEIM thermocontrol e			
	25	50	75	100
für Aquarien bis ca. l	20-25	25-60	60-100	100-150
Leistung W	25	50	75	100
Gesamtlänge mm	233	233	260	309
Durchmesser mm	36	36	36	36
Art. Nr.	3631010	3632010	3633010	3634010
EAN 4011708	004838	004845	004852	004869
Verpackungsmaße BxHxT cm	6,5x34,5x5	6,5x34,5x5	6,5x34,5x5	6,5x42,5x5
Verpackungseinheit Stück	6	6	6	6

- Glasmantel vergrößert die Heizoberfläche und sorgt für optimale, gleichmäßige Wärmeabgabe
- Komfort-Kabellänge ca. 170 cm
- Inklusive Doppelsaughalter
- 10 Größen für Aquarien von 20 bis 1200 Liter
- Für Süß- und Meerwasser geeignet




	125	150	200	250	300	400
	150-200	200-300	300-400	400-600	600-1000	1000-1200
	125	150	200	250	300	400
	309	335	396	442	496	496
	36	36	36	36	36	36
	3635010	3636010	3637010	3638010	3639010	3640010
	004876	004883	004890	004906	004913	004920
	6,5x42,5x5	6,5x42,5x5	6,5x42,5x5	6,5x58,5x5	6,5x58,5x5	6,5x58,5x5
	6	6	6	6	6	6

LED-Kontrollleuchte



Heizvorgang



Temperatur
erreicht

thermocontrol+e

Smart gesteuerte Wärme.

EHEIM thermocontrol+e – der elektronische Aquarien-Heizstab mit integrierter WLAN-Funktion und digitaler Steuerung per Smartphone, Tablet oder PC/Mac.

Der EHEIM thermocontrol+e ist unser erster Reglerheizer mit digitaler Steuerung über WLAN. Sie können die Temperatur per Smartphone, Tablet oder PC/Mac von 18 bis 32 °C präzise einstellen. Die Soll-Temperatur wird durch die Elektronik exakt gemessen und konstant gehalten. Falls sie dennoch einmal um ± 2 °C abweicht, werden Sie sofort per E-Mail benachrichtigt. Auch die automatische Synchronisation mit der Filteraktivität oder der Beleuchtung ist möglich. Das heißt, Sie können die Verbindung mit dem EHEIM Filter professionel 5e oder der LEDcontrol+e drahtlos herstellen.



Technische Daten thermocontrol+e



Technische Daten

EHEIM thermocontrol+e

	150	200	250	300
für Aquarien bis ca. l	200-300	300-400	400-600	600-1000
Leistung W	150	200	250	300
Gesamtlänge mm	327	386	431	486
Durchmesser mm	32	32	32	32
Art. Nr.	3666010	3667010	3668010	3669010
EAN 4011708	011713	011720	011737	011744
Verpackungsmaße BxHxT cm	6,5x42,5x5	6,5x42,5x5	6,5x58,5x5	6,5x58,5x5
Verpackungseinheit Stück	6	6	6	6



Die Konstruktion des thermocontrol+e entspricht der unserer bewährten thermocontrol Heizer. Der Mantel aus Spezial-Laborglas, die einwandfreie Verarbeitung, die hochwertige Materialqualität und die absolute Zuverlässigkeit lassen keine Wünsche offen. Sie haben 3 Jahre Garantie. Und ob Sie ein 200- oder 1000-Liter-Aquarium beheizen wollen – Sie können unter 4 Größen wählen.

- Elektronischer Aquarienheizer mit integrierter WLAN-Funktion und Steuerung per Smartphone, Tablet oder PC/Mac
- Präzise Temperatur-Einstellung von 18 bis 32 °C
- Regelgenauigkeit $\pm 0,5$ °C
- Kontrollleuchten zeigen Heizfunktion und Betriebszustand an
- Benachrichtigung an hinterlegte E-Mail-Adresse, sobald die Temperatur um ± 2 °C abweicht
- Verbindung mit weiteren Geräten möglich (z.B. Beleuchtungs-Steuerung LEDcontrol+e oder Filter professionel 5e) (Synchronisation: Temperaturanpassung an die Wasserströmung bzw. Senkung der Soll-Temperatur bei Nacht etc.)
- Ggf. Abgleich mit externem Thermometer (Expertenmodus)
- Wasserdicht (IPX8) - für optimalen WLAN-Empfang im Wasser den Heizer bis zur Markierung eintauchen
- Trockenlaufschutz (Thermo Safety Control)
- Komfort-Kabellänge ca. 170 cm
- Inklusive Doppelsaughalter
- 4 Größen für Aquarien von 200 bis 1000 Liter
- Für Süß- und Meerwasser geeignet
- Höchste Sicherheit und Zuverlässigkeit – 3 Jahre Garantie



Einstellung und Kontrolle

Der EHEIM Aquarienheizer thermocontrol+e ist die Weiterentwicklung des Heizstabes thermocontrol e. Im Unterschied zu diesem wird er nicht manuell eingestellt, sondern drahtlos über WLAN und per Smartphone, Tablet oder PC/Mac programmiert und überwacht.

Synchronisation mit anderen Geräten

Ein besonderes Highlight ist, dass sich der thermocontrol+e mit anderen Geräten aus der EHEIM Digital Familie wie dem EHEIM Filter professionel 5e oder der Beleuchtungssteuerung LEDcontrol+e synchronisieren lässt. Sie können also festlegen, dass die Soll-Temperatur steigt oder fällt, wenn z.B. der Filter-Durchfluss (im Bio-Modus) hoch- oder herunterfährt oder die LED-Beleuchtung aus- oder eingeschaltet wird.

Beispiel: Der Filter-Durchfluss wird nachts hochgefahren und die Beleuchtung ausgeschaltet. Entsprechend wird die Soll-Temperatur automatisch angepasst: tags 25 °C; nachts 23 °C. (Achtung: Wasser wird nicht heruntergekühlt – Heizer hat keine integrierte Kühlung.)

WLAN-Verbindung

Der thermocontrol+e ist wasserdicht und voll eintauchbar. Für eine optimale WLAN-Verbindung darf der Heizer allerdings nur bis zur „water level“-Markierung eingetaucht werden.

Für die Sicherheit ihres Gerätes ist jeder EHEIM thermocontrol+e ab Werk verschlüsselt (Passwort kann angepasst werden). Nach Einstellung der gewünschten Temperatur kann das WLAN-Netz abgeschaltet werden.

Heizen & Kühlen

Klimageräte



EHEIM climacontrol+.
Das optimale Klimagerät
für Aquarien.



EHEIM
climacontrol+
Seite 162



EHEIM
aquaAlert+e
Seite 164



climacontrol+

Intelligentes Klima-Management.

EHEIM climacontrol+ – das intelligente Klimagerät für Meer- und Süßwasseraquarien. Elektronisch gesteuert. Temperatur-Einstellung über WiFi per Smartphone, Tablet oder PC/Mac. Umweltfreundlich und energiesparend.

Mit EHEIM climacontrol+ können Sie die Wassertemperatur an heißen Tagen herunterkühlen oder an kalten Tagen erwärmen, wie es die Aquarienbewohner brauchen.

EHEIM climacontrol+ ist unser neues elektronisch gesteuertes Klimagerät. Sie stellen die ideale Soll-Wassertemperatur einfach kabellos ein – per Smartphone, Tablet oder PC/Mac. Wenn das Wasser zu warm ist, kühlt das Gerät automatisch herunter, und wird es zu kalt wärmt es auf. Die Elektronik überwacht und steuert alles. Falls die Soll-Temperatur einmal länger als 5 Minuten um 2 °C über- oder unterschritten wird, erhalten Sie eine Warn-E-Mail.



Technische Daten climacontrol+



Technische Daten

EHEIM climacontrol+

	S	M	L
für Aquarien bis ca. l	500	1000	2000
Leistung (Heiz-Modus) W	300	300	300
Leistung (Kühl-Modus) W	260	300	400
Wasserdurchfluss max. l/h	800	800	800
Wasserdurchfluss min. l/h	500	500	500
Geräuschpegel / 80cm (Kühl-Modus) dB	~47 – 50	~50 – 53	~51 – 54
Maße BxHxT mm	310x447x310	310x489x310	310x531x310
Art. Nr.	3750210	3751210	3752210
EAN 4011708	012499	012536	012574
Verpackungsmaße BxHxT cm	40,3x62,5x40,3		
Verpackungseinheit Stück	1	1	1

ACHTUNG! Das Klimagerät darf nur stehend gelagert und transportiert werden!

Durch hohe Außentemperaturen kommt es im Sommer oft zu einer Überhitzung des Aquarienwassers. Das ist extrem schädlich für Fische und alle anderen Lebewesen. Bei zu hoher Temperatur sterben im Meerwasser-Aquarium z.B. Korallen ab. Und im Süßwasser-Aquarium kommt es schnell zu Sauerstoffmangel und Algenverbreitung.

EHEIM climacontrol+ ist das optimale Klimagerät für Aquarien. Es hat einen geringen Energieverbrauch und arbeitet mit umweltfreundlichem Kühlmittel. Es gibt drei Geräte: S, M und L – für Aquarien bis 500, 1000 und 2000 Liter. Sie haben 3 Jahre Garantie.



Vorteile des EHEIM climacontrol+

- Technologie für hohe Ansprüche
- elektronisch geregeltes Durchlauf-Klimagerät mit WLAN-Funktion
- Einstellung der Soll-Temperatur und Kontrolle über WiFi-Controller per Smartphone, Tablet oder PC/Mac
- Kühl- und Heizmodus
- konstante Regelung der Wassertemperatur
- Temperierung von Wasser in Süß- und Meerwasseraquarien
- genaue Temperaturerkennung von 5 °C bis 35 °C
- schaltet sich automatisch über oder unter einer eingestellten Soll-Temperatur ein
- Warn-E-Mail bei Über- oder Unterschreitung um 2 °C für mehr als 5 Minuten
- zeigt im Betriebsmodus ständig die aktuelle Wassertemperatur an
- Verwendung im Umgebungstemperaturbereich von 10 °C bis 38 °C
- sehr energieeffizientes und umweltfreundliches Klimagerät mit ozon-schonendem Kühlmittel (R290)
- ausschließlich mit sauberem (gefiltertem) Wasser zu betreiben; d.h. beim Meerwasser-Aquarium über separate Pumpe mit Wasser aus dem Filterbecken bzw. beim Süßwasser-Aquarium Platzierung hinter dem Außenfilter (alternativ über separate Pumpe mit Vorfilter direkt aus dem Aquarium)
- Es gibt drei Geräte: S, M und L – für Aquarien bis 500, 1000 und 2000 Liter.
- Hohe Qualität; 3 Jahre Garantie

Wichtig für Meerwasseraquarien: Optimale Temperatur für Korallen zwischen 24 und 26 °C; über 29,5 °C sterben sie ab.

Wichtig für Süßwasser-Aquarien: Temperatur sollte immer unter 30 °C liegen. Darüber drohen Sauerstoffmangel, gehemmter Pflanzenwuchs, Algenverbreitung.



aquaAlert+e

EHEIM aquaAlert+e: Smarte Überwachung für perfekte Wasserqualität im Aquarium.

Der neue EHEIM aquaAlert+e ist ein hochpräzises, intelligentes Leitwertmessgerät zur kontinuierlichen Überwachung der Wasserqualität in Aquarien. Durch die exakte Erfassung des elektrischen Leitwerts ($\mu\text{S}/\text{cm}$) liefert das Gerät präzise Daten über den Salzgehalt sowie über potenzielle Verunreinigungen wie Natriumchlorid, Nitrit und Nitrat.

Das Gerät erkennt Veränderungen frühzeitig, warnt zuverlässig bei Grenzwertüberschreitungen und gibt gezielte Empfehlungen für notwendige Maßnahmen wie Wasserwechsel oder Aufhärtung, um eine stabile Wasserqualität zu gewährleisten. Dank smarterer Algorithmen berechnet EHEIM aquaAlert+e zudem die voraussichtliche Zeit bis zum nächsten Wasserwechsel und unterstützt so eine optimale Pflege des Aquariums.



Technische Daten aquaAlert+e

Technische Daten

Leistung W	5
Spannungsversorgung	5V DC
Regelbereich $\mu\text{S}/\text{cm}$ @25°C	250-3000
Messbereich $\mu\text{S}/\text{cm}$ @25°C	0-3000
Systemvoraussetzungen	Alle WiFi Geräte Smartphone, Tablet, PC/Mac
Art. Nr. (EU)	6065220
EAN 4011708	020371
Verpackungsmaße BxHxT mm	133x222x135
Verpackungseinheit Stück	1



aquaAlert+e

Lieferumfang

EHEIM aquaAlert+e Controller
EHEIM aquaAlert+e Sensor
Leitfähigkeitslösung 1413 $\mu\text{S}/\text{cm}$ @25°C
Leitfähigkeitslösung 84 $\mu\text{S}/\text{cm}$ @25°C
Netzteil

Die integrierte Temperaturmessung sorgt zusätzlich für Sicherheit: Steigt die Wassertemperatur über einen festgelegten Wert, schlägt das Gerät Alarm. Auch die Trockenlauf-Warnung sowie Erinnerungen zur Elektrodenreinigung tragen dazu bei, die Wasserqualität langfristig auf höchstem Niveau zu halten.

Achtung:

Basis für die Information zum Wasserwechsel ist der Leitwert, gemessen im Wasser Ihres Aquariums.

Deshalb empfehlen wir, die aktuelle Information zum Wasserwechsel zur Mittagszeit abzurufen, wenn z. B. die CO₂-Düngung in Betrieb ist bzw. nach dem Wasserwechsel und der Zugabe aller Komponenten wie Wasseraufbereiter und Pflanzendünger.

Vorteile des EHEIM aquaAlert+e

- Warnsystem mit integrierter WLAN-Funktion (Wifi) und kabelloser Steuerung per Smartphone, Tablet oder PC/Mac
- Präzise Messungen dank Kalibrierung
- Individuelle Warnung mit anpassbarem Grenzwert
- Alarm bei plötzlichem Leitwertanstieg (>50 % innerhalb einer Stunde)
- Verschiedene Warnstufen mit entsprechender Handlungsempfehlung
- Farbkodierte Anzeige der Warnstufe (grün/gelb/rot)
- Automatische Berechnung der Zeit bis zum nächsten Wasserwechsel basierend auf Datenhistorie
- Benachrichtigung bei Temperaturüberschreitung oder Trockenlauf der Elektrode
- Erinnerung an Elektrodenreinigung für dauerhaft präzise Messwerte; automatische Erinnerung per E-Mail
- Für Süßwasser geeignet





CO₂



EHEIM CO₂-Düngeanlagen. Gesundes Pflanzenwachstum. Einfach und zuverlässig.

Das Wasser in Aquarien enthält fast immer zu wenig Kohlendioxid (CO₂). Die Pflanzen im Aquarium brauchen jedoch neben Licht, Stickstoff, Phosphat, Spurenelementen usw. vor allem CO₂ als wichtigsten Nährstoff.

Je kräftiger und gesünder die Pflanzen wachsen, desto weniger haben Al-gen eine Chance. Außerdem produzieren sie mehr Sauerstoff, den die Fische zum Atmen brauchen. Und schließlich reguliert CO₂ bei richtiger Dosierung auch den pH-Wert des Wassers.

EHEIM bietet Ihnen mit drei Komplettssets die ideale CO₂-Düngeanlage für Ihr Aquarium. Dabei bedeutet „Komplettsset“ komplette Ausstattung inklusive allem wichtigen Zubehör. Sie können also sofort starten.



CO₂

CO₂SETs

EHEIM CO₂SETs. Für gesundes Pflanzen- wachstum im Aquarium.

EHEIM
CO₂SET mit Flasche
Seite 170



EHEIM
CO₂SET mit Flasche, inkl. Nachtabsschaltung
Seite 171





EHEIM
CO₂SET ohne Flasche
 Seite 172

EHEIM
CO₂SET ohne Flasche, inkl. Nachtabsschaltung
 Seite 173



EHEIM CO₂SET mit Flasche

EHEIM CO₂-Düngeanlagen dosieren einfach und zuverlässig die nötige CO₂-Menge für gesundes Pflanzenwachstum im Aquarium.



EHEIM CO₂-Düngeanlagen (mit Flasche)

CO₂SET 200 inkl. Flasche	Art. 6063200	CO₂SET 400 inkl. Flasche	Art. 6063400
EAN 4011708006856	VE 1	EAN 4011708006863	VE 1

Einwegsystem mit recyclingfähiger Einwegflasche für Aquarien bis 200 Liter.

- CO₂ Einwegflasche (500 g) mit integriertem Standfuß
- Präzisions-Druckminderer für Einwegsysteme mit Feindosierventil
- Schlauchanschluss 360° drehbar
- CO₂-dichter Sicherheits-Spezialschlauch, druckfest, 3m, ø 4/6 mm
- Sicherheits-CO₂-Diffusor bis 400 Liter inklusive Blasen-zähler und Rückschlagventil zur effektiven CO₂-Zugabe
- CO₂-Set für Langzeittest mit Indikatorflüssigkeit zur permanenten Direktmessung des CO₂-Gehalts im Aquarium
- 5fach-Wasserteststreifen zur Analyse der Ausgangswasserwerte
- Sichere werkzeugfreie Montage
- Optionales Zubehör (nicht enthalten): CO₂-Magnetventil (Nachtabschaltung)

Mehrwegsystem mit nachfüllbarer Mehrwegflasche für Aquarien bis 400 Liter.

- CO₂ Mehrwegflasche (500 g) mit Halterung
- Präzisions-CO₂-Druckminderer mit Manometern für Mehrwegsysteme und Feindosierventil
- Schlauchanschluss 360° drehbar
- CO₂-dichter Sicherheits-Spezialschlauch, druckfest, 3m, ø 4/6 mm
- Sicherheits-CO₂-Diffusor bis 400 Liter inklusive Blasen-zähler und Rückschlagventil zur effektiven CO₂-Zugabe
- CO₂-Set für Langzeittest mit Indikatorflüssigkeit zur permanenten Direktmessung des CO₂-Gehalts im Aquarium
- 5fach-Wasserteststreifen zur Analyse der Ausgangswasserwerte
- Flasche mit genormtem Anschluss zum Nachfüllen (bei autorisiertem Fachhändler oder entsprechender CO₂-Nachfüllstation)
- Sichere werkzeugfreie Montage
- Optionales Zubehör (nicht enthalten): CO₂-Magnetventil (Nachtabschaltung)



EHEIM CO₂-Düngeanlagen-Sets erhalten Sie grundsätzlich komplett – inklusive CO₂-Gasflasche, Druckminderer, Diffusor, Langzeit-Wassertest und Wasserteststreifen. Lediglich ein Magnetventil sollten Sie sich extra zulegen. Denn damit können Sie die CO₂-Zufuhr z.B. über Nacht abschalten und so bis zu 50 % Kohlendioxid einsparen.



CO₂
Test
incl.



EHEIM CO₂-Set inklusive Nachtabschaltung

CO₂SET 600 inkl. Flasche	Art. 6063600
EAN 4011708006870	VE 1

CO₂SET 400 inkl. Flasche, mit Nachtabschaltung	Art. 6064214
EAN 4011708008225	VE 1

Mehrwegsystem mit nachfüllbarer Mehrwegflasche für Aquarien bis 600 Liter.

- CO₂ Mehrwegflasche (2000 g) mit Standfuß
- Präzisions-CO₂-Druckminderer mit Manometern für Mehrwegsysteme und Feindosierventil
- CO₂-dichter Sicherheits-Spezialschlauch, druckfest, 3m, ø 4/6 mm
- Sicherheits-CO₂-Diffusor bis 600 Liter inklusive Blasen-zähler und Rückschlagventil zur effektiven CO₂-Zugabe
- CO₂-Set für Langzeittest mit Indikatorflüssigkeit zur permanenten Direktmessung des CO₂-Gehalts im Aquarium
- 5fach-Wasserteststreifen zur Analyse der Ausgangswasserwerte
- Flasche mit genormtem Anschluss zum Nachfüllen (bei autorisiertem Fachhändler oder entsprechender CO₂-Nachfüllstation)

CO₂SET 600 inkl. Flasche, mit Nachtabschaltung	Art. 6064216
EAN 4011708008232	VE 1



NEW



EHEIM CO₂SET ohne Flasche

CO₂ ist der wichtigste Nährstoff für Ihre Pflanzen im Aquarium und reguliert den pH-Wert des Wassers.



EHEIM CO₂-Düngeanlagen (ohne Flasche)

CO₂SET 400 ohne Flasche	Art. 6063300	CO₂SET 600 ohne Flasche	Art. 6063500
EAN 4011708008249	VE 1	EAN 4011708008256	VE 1

EHEIM CO₂-Düngeanlagen-Set ohne Flasche für Aquarien bis 400 Liter.

- Präzisions-CO₂-Druckminderer mit Manometern für Mehrwegsysteme und Feindosierventil
- Schlauchanschluss 360° drehbar
- CO₂-dichter Sicherheits-Spezialschlauch, druckfest, 3m, ø 4/6 mm
- Sicherheits-CO₂-Diffusor bis 400 Liter inklusive Blasenähler und Rückschlagventil zur effektiven CO₂-Zugabe
- CO₂-Set für Langzeittest mit Indikatorflüssigkeit zur permanenten Direktmessung des CO₂-Gehalts im Aquarium
- 5fach-Wasserteststreifen zur Analyse der Ausgangswasserwerte
- Sichere werkzeugfreie Montage
- Optionales Zubehör (nicht enthalten): CO₂-Magnetventil (Nachtabstaltung)

EHEIM CO₂-Düngeanlagen-Set ohne Flasche für Aquarien bis 600 Liter.

- Präzisions-CO₂-Druckminderer mit Manometern für Mehrwegsysteme und Feindosierventil
- Schlauchanschluss 360° drehbar
- CO₂-dichter Sicherheits-Spezialschlauch, druckfest, 3m, ø 4/6 mm
- Sicherheits-CO₂-Diffusor bis 600 Liter inklusive Blasenähler und Rückschlagventil zur effektiven CO₂-Zugabe
- CO₂-Set für Langzeittest mit Indikatorflüssigkeit zur permanenten Direktmessung des CO₂-Gehalts im Aquarium
- 5fach-Wasserteststreifen zur Analyse der Ausgangswasserwerte
- Sichere werkzeugfreie Montage
- Optionales Zubehör (nicht enthalten): CO₂-Magnetventil (Nachtabstaltung)





EHEIM CO₂Set inklusive Nachtabschaltung (ohne Flasche)

**CO₂SET 400 ohne Flasche,
mit Nachtabschaltung**

EAN 4011708008263

Art. 6064213

VE 1

**CO₂SET 600 ohne Flasche,
mit Nachtabschaltung**

EAN 4011708008270

Art. 6064215

VE 1

NEW



NEW



CO₂

CO₂-Steuerung



**Überwachung und
Nachjustierung des pH-
Wertes im Aquarium.**



EHEIM
pHcontrol+e
Seite 176



pHcontrol+e

Der smarte Controller zur Überwachung und Nachjustierung des pH-Wertes im Aquarium.



Mit dem EHEIM pHcontrol+e können Sie den pH-Wert in Ihrem Aquarium per Smartphone, Tablet, PC/Mac einfach überwachen und optimieren. Dies geschieht über eine WiFi-Verbindung und Ihren Webbrowser. Ein pH-Sensor misst den aktuellen pH-Wert des Wassers, und der pHcontrol+e sorgt automatisch für die notwendige CO₂-Zufuhr. Hierzu steuert er das zur CO₂-Anlage zwischengeschaltete Magnetventil an. Dieses gibt bei Bedarf so viel CO₂ zu, bis der gewünschte pH-Wert erreicht ist.

Zum Betrieb müssen Sie Ihre CO₂-Anlage, d.h. eine CO₂-Flasche per Druckminderer sowie Magnetventil (s. EHEIM CO₂-Sets) und einen CO₂-Diffusor anschließen. Der pHcontrol+e verfügt über eine Tag-/Nachtsteuerung und lässt sich mit der Beleuchtungs-Steuerung EHEIM LEDcontrol+e verknüpfen (s. EHEIM Digital Familie).



Technische Daten pHcontrol+e

Technische Daten	 pHcontrol+e Set	 pHcontrol+e	 pHsensor	 Kalibrierflüssigkeit pH7 20 ml
Leistung W	5	5	–	–
Spannungsversorgung	5V DC	5V DC	–	–
Regelbereich pH	6-9	6-9	–	–
Messbereich pH	0-14	–	0-14	–
Systemvoraussetzungen	Alle WiFi Geräte Smartphone, Tablet, PC/Mac	Alle WiFi Geräte Smartphone, Tablet, PC/Mac	–	–
Art. Nr.	6062220	6062225	6062020	6062030
EAN 4011708	013632	014844	013700	014776
Verpackungsmaße BxHxT mm	133x222x135	160x175x56	86x213x50	125x210x15
Verpackungseinheit Stück	1	1	1	1
Lieferumfang	EHEIM pHcontrol+e EHEIM pHsensor Kalibrierflüssigkeit Magnetventil 24V Rückschlagventil Netzteil	EHEIM pHcontrol+e Netzteil	EHEIM pHsensor Kalibrierflüssigkeit	Kalibrierflüssigkeit

Die Pflanzen in Ihrem Aquarium brauchen neben Licht, Stickstoff, Phosphat, Spurenelementen usw. vor allem CO₂ als wichtigen Nährstoff. Je besser sie gedeihen, desto mehr Sauerstoff geben sie ab, den die Fische zum Atmen brauchen. So sorgt der EHEIM pHcontrol+e durch die Zugabe von CO₂ indirekt für Sauerstoff und den optimalen pH-Wert für Ihre Fische. Dieser liegt i.d.R. zwischen pH 6 und pH 8; als neutraler Richtwert gilt pH 7.

Achtung:

Basis für die Messung und Stabilisierung des pH-Wertes ist die Karbonathärte (KH) des Wassers. Deshalb fragt der EHEIM pHcontrol+e (im Smart-Modus) anfangs den KH-Wert ab. Denn KH, CO₂ und pH-Wert beeinflussen sich gegenseitig.



Vorteile des EHEIM pHcontrol+e

- Smarter Controller zur Überwachung und Steuerung des pH-Wertes im Aquarium durch Regelung der CO₂-Zugabe
- Kabellose WiFi-Verbindung mit einem WLAN-fähigen Endgerät (Smartphone, Tablet, PC/Mac)
- Verbindung und Kompatibilität mit Geräten der EHEIM Digital Familie
- Messung des pH-Wertes durch pHsensor (Messbereich: pH 0 bis pH 14)
- Regelbereich des Controllers pH 6 bis pH 9
- Kopplung per Druckminderer mit CO₂-Flasche (EHEIM CO₂SET) nötig
- Elektronisch gesteuerte Zugabe von CO₂ durch zwischengeschaltetes Magnetventil
- Anpassung der CO₂-Zugabe durch Verknüpfung mit LEDcontrol+e (Tag-/Nachtsteuerung) im Smart-Modus oder einfacher und erweiterter Bio-Modus mit eigener Tag-/Nachtsteuerung
- Abfrage des KH-Wertes (Karbonathärte) vorab
- Erinnerung an Wassertests und Kalibrierung
- Geführte Kalibrierung des pH-Sensors
- Warnung bei Abweichung des pH-Wertes (nach oben/unten)
- Hinweis, wenn EHEIM pHsensor getauscht werden muss
- Beste Performance, hohe Leistung, stabile Verbindung und große Speicherkapazität durch neue verbesserte Chip-Generation
- Höchste Sicherheit und Zuverlässigkeit – 3 Jahre Garantie

Kontrollleuchte am pHcontrol+e

Weiß (blinkend): Netzwerk suchen

Blau: Neues Netzwerk erstellt

Grün: Verbindung zum MasterController aufgebaut.

Schneller Farbwechsel:

Durchführung eines Updates

WiFi 2.4GHz – IEEE802.11 b/g/n

Sicherheitsschlüssel: WPA, WPA2, WPA/WPA2

CO₂

Zubehör



EHEIM
CO₂-Flaschen
Seite 180

EHEIM
CO₂-Druckminderer
Seite 181





EHEIM
CO2-Nachtabschaltung
 Seite 182



EHEIM
CO2-Schläuche
 Seite 182

EHEIM
CO2-Diffusoren
 Seite 183



EHEIM CO₂ Zubehör

CO₂-Vorratsflasche

Gut, wenn Sie immer eine Vorratsflasche in Reserve haben!
Die leere Flasche tauschen Sie einfach gegen die Volle aus. Das geht einfach mit wenigen Handgriffen – ohne Werkzeug.



EHEIM CO₂-Flaschen

CO₂-Flasche 500g, Einweg	Art. 6063000
EAN 4011708006887	VE 1

CO₂-Flasche 500g, Mehrweg mit Flaschenhalter	Art. 6063010
EAN 4011708006894	VE 1

CO₂-Flasche 2000g, Mehrweg	Art. 6063020
EAN 4011708006900	VE 1

CO₂ Flasche 500g, Einweg

Recyclingfähige Einwegflasche für Aquarien bis 200 Liter für Düngeanlagen-Komplettset EHEIM CO₂SET200, TÜV-geprüft. Die leere Einwegflasche ist recyclingfähig und kann einfach – wie z.B. auch Konservendosen – im Wertstoffbehälter („Gelber Sack“) entsorgt werden. Auch Ihr Aquaristik-Händler nimmt die leere Flasche i.d.R. zum Recycling zurück.

CO₂-Flasche 500g, Mehrweg mit Flaschenhalter

Nachfüllbare Mehrwegflasche für Aquarien bis 400 Liter für Düngeanlagen-Komplettset EHEIM CO₂SET400. Vorratsflasche mit Überdrucksicherung, Ventilschutzkorb und Halterung. 250 bar TÜV-geprüft.

Höhe: 440 mm (mit Ventilschutzkorb),
Durchmesser: 61 mm

CO₂-Flasche 2000g, Mehrweg

Nachfüllbare Mehrwegflasche für Aquarien bis 600 Liter für Düngeanlagen-Komplettset EHEIM CO₂SET600. Vorratsflasche mit Überdrucksicherung und Ventilschutzkorb. 250 bar TÜV-geprüft.

Höhe: 455 mm (mit Ventilschutzkorb),
Durchmesser: 120 mm.

Die CO₂-Mehrwegflasche besteht aus hochwertigem Stahl und erfüllt alle deutschen und europäischen Sicherheitsvorschriften. Die leere Gasflasche können Sie einfach bei Ihrem (entsprechend autorisierten) Fachhändler oder einer CO₂-Nachfüllstationen wieder auffüllen lassen.





CO₂-Druckminderer

Der Druckminderer regelt den Flaschendruck je nach Außentemperatur von 64 bar auf einen Betriebsdruck von 1,5 bis 2 bar herunter. Die Qualität des Druckminderers entscheidet, ob eine exakte und sichere CO₂-Düngung gewährleistet werden kann. Am Feindosierventil wird die gewünschte CO₂-Menge (Blasenzahl) eingestellt.



EHEIM CO₂-Druckminderer

CO₂-Druckminderer für Einwegflasche	Art. 6063040	CO₂-Druckminderer mit Manometer für Mehrwegflasche	Art. 6063050
EAN 4011708006801	VE 1	EAN 4011708006825	VE 1

CO₂-Druckminderer für Einwegflasche

- Präzisions-Druckminderer für Einwegsyste
- Geeignet für Düngeanlagen-Kompletts
- EHEIM CO₂sET200
- EHEIM Feindosierventil für exakte und gleichbleibende CO₂-Dosierung
- Schlauchanschluss 360° drehbar
- Montage ohne Werkzeug

CO₂-Druckminderer mit Manometer für Mehrwegflasche

- Präzisions-Druckminderer für Mehrwegsyste
- Geeignet für Düngeanlagen-Kompletts
- EHEIM CO₂SET400 und EHEIM CO₂SET600
- 2 Manometer für System- bzw. Arbeitsdruck und Flaschendruck
- EHEIM Feindosierventil für exakte und gleichbleibende CO₂-Dosierung
- Schlauchanschluss 360° drehbar
- Montage ohne Werkzeug
- Inklusive Ersatzdichtung



EHEIM CO₂ Nachtabschaltung

Mit einem Magnetventil können Sie die CO₂-Zufuhr im Aquarium bei Bedarf abschalten – z.B. zur Regulierung des pH-Wertes oder nachts. Vor allem durch Nachtabschaltung lassen sich bis zu 50 % CO₂ einsparen. Außerdem findet die Photosynthese nur bei Licht statt; die Pflanzen nehmen Kohlendioxid auf und geben Sauerstoff ab. Bei Dunkelheit dagegen verbrauchen die Pflanzen Sauerstoff. Nachts bzw. ohne Licht wäre eine CO₂-Düngung deshalb nicht zuträglich.



EHEIM CO₂ Nachtabschaltung

CO₂ Nachtabschaltung 230V

EAN 4011708006917

Art. 6064210

VE 1

Dieses Magnetventil wird mit 230 V Wechselstrom betrieben. Am besten verbinden Sie es mit der Zeitschaltuhr der Aquarienbeleuchtung. Dann erfolgt die Nachtabschaltung gleichzeitig mit der Beleuchtung.

- Wartungsfrei
- Sehr leise im Betrieb
- Inklusive Rückschlagventil
- Inklusive Kabel 1,6 m

CO₂ Nachtabschaltung 24V mit Anschluß für powerLED+e & pHcontrol+e

EAN 4011708006924

Art. 6064380

VE 1

Dieses Magnetventil ist speziell für die Lichtsteuerung EHEIM LEDcontrol+e sowie den EHEIM pHcontrol+e entwickelt. Wird es mit der EHEIM powerLED+ Beleuchtung und LEDcontrol+e verbunden, schaltet die Versorgung mit CO₂ über Nacht ab und wird erst am Tag wieder aktiviert. Wird das Magnetventil hingegen mit dem pHcontrol+e verbunden, so regelt dieser die CO₂-Zugabe anhand des gewünschten pH-Wertes absolut eigenständig. Das Magnetventil kann auch mit einem separaten Netzteil (EHEIM powersupply) über eine handelsübliche Zeitschaltuhr betrieben werden.

- Koppelbar mit EHEIM LEDcontrol+e und pHcontrol+e
- Wartungsfrei
- Sehr leise im Betrieb
- Inklusive Rückschlagventil
- Inklusive Kabel 1,5 m
- Made in Germany
- 3 Jahre Garantie

EHEIM CO₂-Schlauch

CO₂-Schlauch 3m

EAN 4011708006788

Art. 7206228

VE 1





EHEIM CO₂ Diffusor

Das CO₂-Gas wird durch den Diffusor in viele Bläschen zerstäubt. Durch die Blasen entsteht eine größere Kontaktfläche, und das CO₂ kann sich schnell im Aquariumwasser lösen.

Der Blasen zählt dient der visuellen Kontrolle der CO₂-Zugabe. Als grobe Faustformel gilt: ca. 20 mg CO₂ je Liter. Das entspricht etwa 10 Blasen pro Minute je 100 Liter Wasser.



EHEIM CO₂ Diffusor

CO₂ Diffusor 400l	Art. 6063060
EAN 4011708011072	VE 1

Für kleinere und mittlere Aquarien bis 400 l.

- Kleines, platzsparendes Gerät
- Hocheffiziente Diffusorscheibe
- Blasen zählt zur visuellen Kontrolle der CO₂-Zugabe
- Rückschlagventil verhindert den Wasserrücklauf in die CO₂-Anlage
- Kraftvoller Saughalter



CO ₂ Set Langzeittest, Indikatorflüssigkeit und 3 Teststreifen	Art. 6063090	EAN 4011708006832	VE 1
CO ₂ Test Indikatorflüssigkeit (30ml)	Art. 6063105	EAN 4011708015971	VE 1

EHEIM CO₂ Diffusor + Blasen zählt

CO₂ Diffusor 600l + Blasen zählt mit Rückschlagventil	Art. 6063080
EAN 4011708006955	VE 1

Für größere Aquarien bis 600 l.

- Komfortables Gerät mit großer Diffusorfläche
- Optimale Verteilung der CO₂-Bläschen in großen Aquarien
- Separater Blasen zählt zur visuellen Kontrolle der CO₂-Zugabe
- Integriertes Rückschlagventil verhindert den Wasserrücklauf in die CO₂-Anlage
- Sichere Schlauchverbindung
- Platzsparende Eckmontage durch zwei kraftvolle Saughalter

Reinigung & Pflege

Auf original EHEIM Zubehör können Sie sich absolut verlassen – in jeder Beziehung.

EHEIM Zubehör – ein ausgewogenes Sortiment an nützlichen und funktionalen Produkten. Alle entsprechen höchstem Standard an Qualität, Zuverlässigkeit und Funktion.

Ob Sie sinnvolle und perfekt funktionierende Helfer für die Pflege Ihres Aquariums brauchen oder ob Sie nur das richtige Pflegespray zur Wartung von Komponenten wie z.B. für Absperrhähne suchen ...

Sie können sicher sein: Mit original EHEIM Zubehör bieten wir Ihnen gut durchdachte, clever konstruierte, ausführlich getestete und garantiert hochwertige Produkte. Made by EHEIM.



Reinigung & Pflege



EHEIM

Oberflächen- & Schlammabsauger

Seite 188





skim350

**Mikro-Oberflächenabsauger
für kleinere Aquarien bis 350 l.**

Einfach, schnell und flexibel einzusetzen – auch abwechselnd in mehreren Aquarien. Sofort betriebsbereit.

- Kleiner Oberflächenabsauger für Aquarien bis 350 l
- Entfernt Schmutzablagerungen und Mikroorganismen an der Wasseroberfläche (Kahmhaut)
- Unterstützt dadurch den natürlichen Gasaustausch
- Praktisch für den gelegentlichen Einsatz zwischendurch
- Schnelle Installation – einfach mit Saughaltern an der Glasscheibe befestigen
- Einsatz nach Bedarf – auch abwechselnd in mehreren Aquarien (Darauf achten, dass keine Algensporen usw. übertragen werden)
- Anschluss für Ausströmschlauch
- Nur 5 W Stromverbrauch



Technische Daten skim 350



skim350

Technische Daten


für Aquarien bis ca. l	350
Pumpenleistung l/h	300
Förderhöhe Hmax m	0,5
Vorfiltervolumen cm ³	19,7
Schlauchanschluß Druckseite ø mm	12/16
Leistungsaufnahme W	5
Maße BxHxT mm	40,5x132x54
Art. Nr.	3536220
EAN 4011708	350249
Verpackungsmaße BxHxT cm	9,0x13,5x8,15
Verpackungseinheit Stück	4
inklusive Filterpatrone media+	•



Filtermedien

EHEIM skim350

Filterpatrone	2 x	2615360	VE
---------------	-----	---------	----



Zubehör (optional)

Anschluss-Set 7481200




Quick Vac pro

Mit diesem batteriebetriebenen Schlammabsauger wird der Bodengrund des Aquariums bequem und unabhängig von Wasserwechselintervallen gereinigt. Die Leistung des Geräts ist so abgestimmt, dass Schmutz aufgenommen wird, ohne den Bodengrund zu sehr aufzuwirbeln. Ein Filterbehälter im Gerät hält den Schmutz zurück und leitet das Wasser sofort zurück in das Aquarium. Die Entnahme des Filterelements ist spielend leicht.


- inklusive Batterien



extendable



fully
submersible



marine
freshwater



2
year
guarantee
EHEIM


Technische Daten Quick Vac pro

Quick Vac pro

Art. 3531000

EAN 4011708 350140

VE 4



Reinigungsauflauf
Aquarienscheiben f. 3531
Art. 3531002





rapidCleaner




Fischnetz

10x8cm (Art. 3591010)
 15x12cm (Art. 3591011)
 20x15cm (Art. 3591012)
 10x10x10cm (Art. 3591013)



Zubehör



Scheibenreiniger für Süß- und Meerwasseraquarien

rapidCleaner 25cm	Art. 3591050	EAN 4011708007808	VE 1
rapidCleaner 48cm	Art. 3591000	EAN 4011708350355	VE 1
rapidCleaner 58cm	Art. 3591100	EAN 4011708004692	VE 1

Zur einfachen und gründlichen Reinigung von Aquarien-Innenscheiben

- Werkzeugloser Klingenwechsel
- Schnelle Reinigung durch extra große Arbeitsbreite von 8 cm
- Klinge mit Präzisionsschliff und Klingenschutz
- Integrierter Silikonschutz verhindert das Einschneiden in die Glasverklebung

Zubehör:

Algenbürste (Art. 3591001)
 Reinigungsschwamm (Art. 3591002)
 Reinigungsschwamm 90° (Art. 3591003)
 Klingenhalter (Art. 3591004)
 Fischnetz




MultiBox

Mit der EHEIM MultiBox haben Sie direkt am Aquarium einen vielseitigen Behälter, der Ihnen die Arbeit erleichtert.

Die einfachsten Ideen sind oft die besten. Wo haben Sie bei Pflegearbeiten bisher die Werkzeuge wie Schere, Pinzette, Scheibenreiniger, Pflanzenzange usw. abgelegt? Oder die Pflanzen und sonstigen Utensilien beim Aquascaping? Oder tropfnasse Innenfilter? Oder Pflanzenreste und Abfälle? Wo gewöhnen Sie neue Tiere ein? Wo ist Ihre Quarantäne- oder Behandlungsstation?

Die Lösung bietet Ihnen jetzt die EHEIM MultiBox. Sie wird einfach an die Aquariumscheibe oder Schranktür gehängt. Halterung, Werkzeugösen, Deckel und Maße – alles ist clever durchdacht.



EHEIM MultiBox

Art. 4001010

EAN 4011708 402009

VE 1

**Maße (BxHxT) 310x101x187 mm,
Füllung der Box mit bis zu 2,5 l Wasser möglich.**

- Praktische Ablage und Depot direkt am Aquarium bei Pflegearbeiten und Aquascaping (Werkzeuge, Pflanzen, Utensilien usw.)
- Behälter für Pflanzenreste, Algen und andere Abfälle
- Ablage- und Transportbehälter auch für tropfnasse Gegenstände (z.B. Innenfilter)
- Becken zur Um- bzw. Eingewöhnung von Tieren (z.B. nach dem Kauf)
- Quarantäne- und/oder Behandlungsstation
- Zweigeteilter Deckel verhindert das Herausspringen von Fischen
- Einfach an der Aquariumscheibe oder (falls die Aquarium-Abdeckung es nicht erlaubt) an der Schranktür aufzuhängen
- Einhänge-Haken verstellbar von 4 mm (Aquariumscheibe) bis 20 mm (Schranktür)
- Abstandshalter zur Senkrecht-Justierung – am Boden der Box einzurasten und genau einstellbar
- 6 Ösen zum Einhängen von Werkzeugen (Pinzetten, Scheren, Fischnetz, Scheibenreiniger usw.)



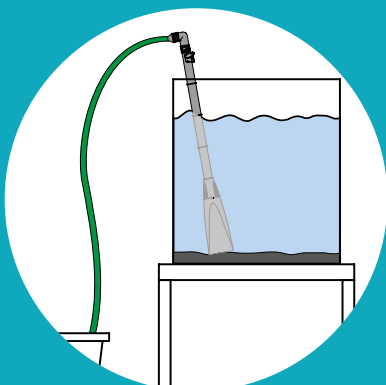


Bodengrund-Reinigungsset

Bodengrund-Reinigungsset	Art. 4002510
EAN 4011708 401651	VE 3

Das ideale Werkzeug zur bequemen und sicheren Reinigung des Aquarienbodens bei gleichzeitigem Teilwasserwechsel.

- integrierte Ansaughilfe zum bequemen und hygienischen Start des Vorgangs
- Quick-Stoptaste, lässt den Wasserstrom sofort abreißen
- Schlauchclip ① (auch einzeln als Zubehör Art. 4002520 erhältlich), hält den Schlauch sicher am Eimer
- Lieferung komplett mit EHEIM Qualitätsschlauch und Schlauchclip. Länge 492 mm, durch Zubehörteile des InstallationsSETs verlängerbar
- abgerundete Dreiecksform, um in allen Bereichen des Bodengrundes gut arbeiten zu können und guten Zugang zu den Ecken zu gewährleisten



Mulmglocke

Mulmglocke	Art. 4002000
EAN 4011708 400012	VE 1





Pflanzenzange

Pflanzenzange 40 cm	Art. 3590050	EAN 4011708 350096
Pflanzenzange 60 cm	Art. 3590000	EAN 4011708 350089

EHEIM Pflanzenzange

Mit der praktischen Pflanzenzange können Sie ohne aufgekrepelte Ärmel und nasse Hände im Aquarium arbeiten und Pflanzen oder andere Teile vom Beckenboden aufnehmen bzw. dort deponieren. Selbst schwer zugängliche Stellen im Aquarium sind gut zu erreichen. Abgestorbene Blätter oder Pflanzenstiele lassen sich durch die Schneiden genau an der gewünschten Stelle abtrennen und aus dem Wasser nehmen.



Aquaristik Pflegespray	Art. 4001000	EAN 4011708 723920
-------------------------------	--------------	--------------------

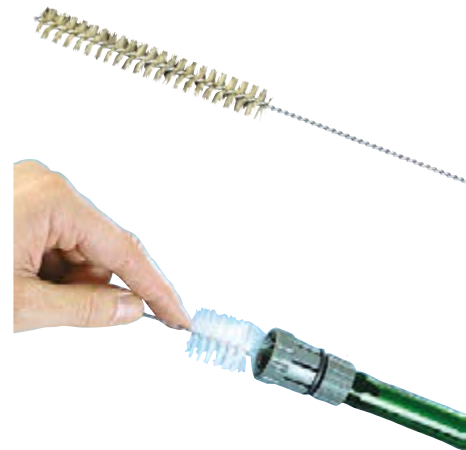
EHEIM Wasserneutrales Aquaristik Pflegespray

FCKW frei, ohne Lösemittel und Öle, frei von umwelttoxischen Substanzen. Bewegliche Teile, die regelmäßig Aquariumwasser ausgesetzt sind, neigen dazu nach einiger Zeit schwergängig zu werden oder gar komplett festzusetzen. Einfach das Spray auf das betroffene Teil sprühen und innerhalb kürzester Zeit ist es wieder frei beweglich. Besonders zu empfehlen bei: Ventilen, Absperrhähnen, Schlauchadaptoren, Dichtungen, u.v.m.





Weiteres Zubehör



EHEIM Reinigungsbürsten, Fischnetz, Thermometer

Reinigungs- bürsten	zu Schlauch	Art.	EAN 4011708
100 cm	9/12 mm	4003551	401804
100 cm	12/16 mm	4004551	401798
100 cm	16/22 mm	4005551	401781
100 cm	19/27 + 25/34 mm	4007551	401774

Universal-Reinigungsbürste | Art. 4005570 | EAN 4011708 401873
zu Schlauch 9/12, 12/16, 16/22, 19/27, 25/34 mm

Reinigungsbürsten-Set | Art. 4009560 | EAN 4011708 401842
für alle EHEIM Innen- /Außenfilter und EHEIM universal und compact Pumpen

Fischnetz 5" (12 x 10 cm) | Art. 0691502 | EAN 4010251 090404
Thermometer | Art. 0360300 | EAN 4010251 083512







Füttern

EHEIM Futterautomaten. Beste Versorgung für Ihre Fische.

In der Natur verbringen Fische fast den ganzen Tag mit der Suche nach Nahrung und nehmen ständig kleine Mengen auf. Je nach Nahrungsangebot können sie sich – besser als Säugetiere – den Bedingungen anpassen. Wenn es wenig gibt, verlangsamt sich der Stoffwechsel. Dabei haben sie keinen Hunger.

Füttern Sie 2 bis 3 x täglich nur so viel, wie in zwei Minuten vollständig verzehrt wird. (Nutzen Sie dazu am besten den EHEIM Futterautomat + die EHEIM Futterstation.) Auf keinen Fall die Tagesration auf einmal geben! Sorgen Sie für Abwechslung und servieren Sie ab und zu (1 x pro Woche) Lebend- bzw. Naturfutter (am besten tierisches, pflanzliches oder gemischtes Frostfutter, das Sie beim Aquaristik-Fachhandel erhalten).



Füttern

Futterautomaten



EHEIM
autofeeder
Seite 200





EHEIM
TWINfeeder
Seite 201

EHEIM
autofeeder+
Seite 202



autofeeder

Praktische Helfer.

Wenn Sie nicht immer Zeit haben, ist ein Futterautomat ideal. Auch im Urlaub. Sie programmieren einfach die Fütterzeiten sowie die Futtermenge, und der Automat ventiliert das Futter genau zur angegebenen Zeit in der richtigen Dosierung ins Wasser. Durch einen simplen Tastendruck sind auch jederzeit „Zwischenmahlzeiten“ möglich.



autofeeder

EHEIM autofeeder

Art. 3581000

EAN 4011708 350102

VE 5

Kompakter Automat mit einer Futterkammer; vorwiegend für Flockenfutter.

- Leicht verständliche Programmierung, inklusive Batterien
- Auch Doppelauswurf des Futters ist programmierbar
- Aktiv belüftete Futterkammer
- Fassungsvermögen ca. 100 ml
- Zusätzliche „Zwischenmahlzeiten“ durch Tastendruck möglich
- Spritzwassergeschützte Funktionstasten
- Warnsystem meldet rechtzeitig nachlassende Batterieleistung
- Inklusive Halterung zur Befestigung an offenen Aquarien oder Terrarien



TWINfeeder



2x80 ml

capacity



multi
food



marine
freshwater

3
year
guarantee
EHEIM

TWINfeeder

EHEIM TWINfeeder

Art. 3582000

EAN 4011708 350171

VE 1

Automat mit 2 getrennten Kammern für verschiedene Futtersorten.

- Für Granulat, Sticks, Pellets, Flocken
- Jede Trommel lässt sich individuell programmieren
- Zufallsfunktion für naturnahe Fütterung
- Beide Trommeln sind belüftet
- 2 Futtersorten können parallel gefüttert werden; Vorteil ist eine perfekte Versorgung aller Aquarienbewohner in allen Schwimmzonen
- Großes Display, inklusive Batterien
- Warnsystem meldet rechtzeitig nachlassende Batterieleistung
- Made in Germany



autofeeder+

Smart gesteuerte Futtermittelsversorgung.

Mit dem EHEIM autofeeder+ bieten wir Ihnen die smarte Variante unseres autofeeder (Basisversion) mit einem großen Plus an Funktionen und Vorteilen.

Der EHEIM autofeeder+ ist unser intelligenter Futterautomat mit digitaler Steuerung über WLAN. Alle Funktionen lassen sich per Smartphone, Tablet oder PC/Mac programmieren und überwachen. Sie können Fütterungszeiten und Futtermengen individuell festlegen und einen Fastentag generieren. Es gibt einen Überfütterungsschutz; außerdem erhalten Sie eine E-Mail-Nachricht, wenn das Futter in der Trommel zur Neige geht. Darüber hinaus ist auch die Synchronisation mit anderen Geräten unserer WiFi-Familie möglich. So werden Sie z.B. bei Verknüpfung mit dem Aquarienheizer EHEIM thermocontrol+e per E-Mail vor einer Fütterung gewarnt, wenn die Wassertemperatur zu hoch ist. Und bei Verknüpfung mit dem EHEIM professionel 5e Außenfilter kann dessen Drehzahl während der Fütterung automatisch für 10 Minuten reduziert oder erhöht werden.

Der EHEIM autofeeder+ hat – anders als der Standard autofeeder – ein Netzteil und wird nicht mit Batterie betrieben. Höchste Sicherheit und Zuverlässigkeit sind selbstverständlich. Sie haben 3 Jahre Garantie.



~125 ml

capacity

3

Watt max.



3
year
guarantee
EHEIM



EHEIM autofeeder+

EAN: 4011708011461

Art. 3583220

VE 1



- Elektronischer Futterautomat mit integrierter WLAN-Funktion; Programmierung und Steuerung per Smartphone, Tablet oder PC/Mac
- Es muss keine App installiert werden
- Einbindung in ein Heim-WLAN-Netzwerk möglich
- Programmierung von unterschiedlichen Fütterungszeiten und Futtermengen
- Optional ein zufällig generierter Fastentag pro Woche
- Überfütterungsschutz gegen versehentliche Überdosierung einschaltbar
- Neuartiger Schieber an der Futtertrommel ermöglicht, z.B. auch Fischbrut mit kleinsten Futtermengen zu versorgen
- Abfrage des aktuellen Futter-Füllstandes
- Vorhersage der Reichweite der Rest-Futtermenge
- Benachrichtigungen per E-Mail sobald der Füllstand 30 % unterschreitet – außerdem sobald die Futtertrommel leer ist
- Smarte Verknüpfung mit anderen elektronisch gesteuerten Geräten: Bei Fütterung kann z.B. die Drehzahl eines verknüpften EHEIM professional 5e Außenfilters für 10 Min. reduziert oder erhöht werden



- Zusammenfassen verschiedener Geräte der EHEIM WiFi-Familie in Gruppen möglich; z.B. pro Aquarium, pro Raum, pro Familienmitglied o.ä.
- Schutz vor Sauerstoffmangel und Kippen der Wasserqualität: Bei Wassertemperatur über 30 °C erfolgt eine Warnung per E-Mail, sofern der Aquarienheizer EHEIM thermocontrol+ e verknüpft ist
- Stopp der Fütterung bei Wasserwechsel oder Wartungsarbeiten: Wenn der verknüpfte Filter nicht läuft, erfolgt keine Fütterung
- Aktiv belüftete Futterkammer
- Fassungsvermögen ca. 125 ml
- Alle Funktionen und das WLAN-Netzwerk des Gerätes können jederzeit ein- und ausgeschaltet werden
- Manuelle Programmierung der Fütterung jederzeit möglich
- Betrieb mit Sicherheits-Netzteil mit Schutz-Kleinspannung (kein Batteriebetrieb!)
- Komfort-Kabellänge ca. 200 cm
- Inkl. Halterung zur Befestigung an offenen Aquarien oder Terrarien
- Höchste Sicherheit und Zuverlässigkeit – 3 Jahre Garantie



Füttern

Zubehör





feedingSTATION

EHEIM feedingSTATION

Futterstation

Art. 4001020

EAN 4011708 402030

VE 1

EHEIM feedingSTATION – Futterzylinder mit Plattform als Auflage für EHEIM Futterautomaten

Befestigung universell an Rahmen, Glasspannen, Stegen mit beiliegender Klemmhalterung. Futterzylinder (ohne Plattform) auch passend für die Futteröffnung der EHEIM Aquarienabdeckungen (Varilux). Verwendung auch ohne Futterautomat (Handfütterung) Futterzylinder auch als Auftaustation für Frostfutterwürfel nutzbar.

- Kaum Futterverluste durch Abdriften
- Weniger Belastung des Wassers durch Abbauprodukte (Nitrat und Phosphat)
- Geringere Futterkosten durch bessere Verwertung
- Alle Fische versammeln sich an einer Stelle. Ideal für Sichtkontrollen




Installation

EHEIM
InstallationsSETs
Seite 208





EHEIM
Schläuche
Seite 210



EHEIM
Zubehör
Seite 211



InstallationsSET

Mit den EHEIM InstallationsSETs können Sie bestimmen, wie es in Ihrem Aquarium läuft.



Wo soll das Wasser angesaugt werden? Wie soll es ausströmen? Welche Rohre, Schläuche, Düsen usw. sind zu installieren?

Unsere InstallationsSETs sind modular aufgebaute Programme. Sie bestehen aus einer Vielzahl aufeinander abgestimmter Komponenten, mit denen Sie die Wasseranschlüsse ganz nach Ihren Wünschen gestalten und ausbauen können. Die Sets können an alle EHEIM Außenfilter angeschlossen werden. Dabei ist InstallationsSET 1 für die Saugseite konzipiert und InstallationsSET 2 für die Druckseite.



InstallationsSET 1 (Saugseite)

Schlauch-ø 12/16 mm	Art. 4004300	EAN 4011708 401378	VE 1
Schlauch-ø 16/22 mm	Art. 4005300	EAN 4011708 401361	VE 1

Modulares Installationsset zum problemlosen Anschluss an alle Außenfilter. Sichere und wasserdichte Schlauch- und InstallationsSET1-Verbindung. Je nach Bedarf kann das Saugrohr verlängert oder verkürzt werden. Schlauchreinigung ohne Entfernung der Schlauchverbindung möglich. Sichere und dauerhafte Befestigung im Becken über EHEIM-Qualitätssauger.



InstallationsSET 2 (Druckseite)

Schlauch-ø 12/16 mm	Art. 4004310	EAN 4011708 401392	VE 1
Schlauch-ø 16/22 mm	Art. 4005310	EAN 4011708 401385	VE 1

Ideal zur individuellen Gestaltung der Ausströmrichtung. Sichere und wasserdichte Schlauch-/ InstallationsSET2-Verbindung. Einfache Schlauchreinigung ohne Entfernung des Anschluss Schlauches möglich.

InstallationsSET-Zubehör

Für die InstallationsSETs 1+2 erhalten Sie eine Vielzahl sinnvoller Zubehörartikel. Damit kann die Strömung des Aquariums individuell gestaltet werden.



InstallationsSET Zubehör

Art. Nr.	EAN 4011708		
4003651	401668	①	Diffusor für InstallationsSET 2 und für Schlauch-ø 12/16 mm, geeignet für Filter 2213, 2222/2224, 2322/2224, 2422/2424/2124
4004651	401606	①	Diffusor für InstallationsSET 2 und für Schlauch-ø 12/16 und 16/22 mm, geeignet für Filter 2048, 2215/2217, 2226/2228, 2326/2328, 2250
4005651	401613	①	Diffusor für InstallationsSET 2 und für Schlauch-ø 16/22 mm, geeignet für Filter 2026/2028, 2080, 2126/2128, 2252, 2260, 2426
4005600	401576	②	Kugelgelenk für InstallationsSET 2
4009610	401491		Verlängerungsrohr für InstallationsSET 1 (2 Stück)
4009620	401507		Düsenrohr für InstallationsSET 2 (2 Stück)
4009630	401514	③	Winkelstück für InstallationsSET 1+2
4009640	401545	④	T-Stück zu InstallationsSET 1+2
4009650	401521	⑤	Durchflussindikator zu InstallationsSET 2
4009660	401712	⑥	Düsenclip, variabel einstellbar zu InstallationsSET 2 (4 Stück)
4009670	401729	⑦	Diffusorclip zu InstallationsSET 2
4009680	401736	⑧	Breitstrahldüse für InstallationsSET 2
4009690	401743	⑨	Adapterstücke von InstallationsSET auf Schlauch für Schlauch-ø 12/16 und 16/22 mm
4009700	401750	⑩	Düsen- und Adapterstücke von Schlauch auf InstallationsSET für Schlauch-ø 12/16 und 16/22 mm
7438018	744345	⑪	Adapterstutzen für 1250 und 2252 PowerLine
7440148	744338	⑫	Adapterstutzen für 1048 und 2048 PowerLine

Schläuche

Qualitätsschläuche von EHEIM.

Qualitätsschläuche von EHEIM gibt es in verschiedenen Größen und Längen (3 m, Schlauchrolle). Alle Modelle sind phenol-frei, elastisch und sorgen für sichere Schlauchanschlüsse. Mit EHEIM Absperrhähnen und EHEIM Schlauchzubehör lassen sich alle Anschlussmöglichkeiten realisieren.



Schläuche


	ø mm	3 m Art.	Rolle Art.	Rolle inkl. Spule Art.
Luftschlauch	4/6	4002943	100 m 4002949	100 m 4002948
Wasserschlauch grün	9/12	4003943	70 m 4003949	70 m 4003948
	12/16	4004943	50 m 4004949	50 m 4004948
	16/22	4005943	30 m 4005949	30 m 4005948
	19/27		25 m 4006949	
	25/34		25 m 4007949	
Wasserschlauch anthrazit	9/12	4003843	70 m 4003849	70 m 4003848
	12/16	4004843	50 m 4004849	50 m 4004848
	16/22	4005843	30 m 4005849	30 m 4005848





Diffusor

Er dient in Verbindung mit dem Filter zur dosierten Sauerstoffzufuhr im Aquarium (empfehlenswert nur bei Aquarien mit wenig Pflanzenwuchs oder starkem Fischbesatz).



Bodendurchfluter

Durchströmprinzip ①	Art. 3540000	EAN 4011708 350034
Ansaugprinzip ②	Art. 3541000	EAN 4011708 350041

Zubehör

Erweiterungssatz für Bodendurchfluter (6 Platten)	Art. 3545000	EAN 4011708 350065
--	--------------	--------------------

Bodendurchfluter

Durchströmprinzip

Das gereinigte Wasser wird durch den Bodengrund geführt, wobei es Schmutzpartikel aufschwemmt und in den Ansaugbereich des Filters bringt.

Ansaugprinzip

Arbeitet in umgekehrter Weise und wirkt wie ein zusätzlicher Flächenfilter. Besonders für Meerwasseraquarien und unbepflanzte Becken geeignet.

Doppelhahn 12/16 mm	Art. 4004412	EAN 4011708 400333
Doppelhahn 9/12 mm	Art. 4003412	EAN 4011708 400050
Doppelhahn 16/22 mm	Art. 4005410	EAN 4011708 400555
Doppelhahn 25/34 mm	Art. 4007410	EAN 4011708 401163

EHEIM flowpipe	Art. 4005730	EAN 4011708 402061
-----------------------	--------------	--------------------

EHEIM flowpipe

Naturnahe Ausströmglöcke

- Sanfter Wasserfluss
- Geeignet für Fische, die stehendes Gewässer und Wasserpflanzen bevorzugen
- Variable Austrittsrichtung



Doppelhahn – Schnelltrennkupplung

Mit einem Handgriff trennen und verbinden Sie den Schlauch sicher, sauber und ohne Wasserrücklauf. Erhältlich in verschiedenen Größen und Varianten. Absperrhähne und Schnelltrennkupplungen erhalten Sie auch einzeln in den entsprechenden Größen.



Breitstrahlrohr und Auslaufbogen

Das Breitstrahlrohr mit seiner flachen Austrittsöffnung sorgt für eine starke Oberflächenbewegung. Beim Auslaufbogen ist die Bewegung geringer. Hier kann aber in der Fließrichtung nach Wunsch ausgerichtet werden.



Service



EHEIM
Technische Daten
Seite 214

[illegible]



EHEIM
Verkaufshilfen
Seite 220

EHEIM
shopDesign
Seite 222



Technische Daten Filter

Produkt	Für Aquarien bis l	Pumpenleistung l/h	Behältervolumen l	Filtervolumen l	Filtereinsätze Stück
EHEIM Anhängfilter					
LiBERTY 75	75	150-380	0,6	240 cm ³	1
LiBERTY 130	130	220-570	1,0	400 cm ³	3
LiBERTY 200	200	320-760	1,3	650 cm ³	4
EHEIM Micro-Innenfilter					
miniUP	30	300	-	78,9 cm ³	1
miniFLAT	-	300	-	39,4 cm ³	1
EHEIM Innenfilter					
aqua 60	30-60	160-300	-	160 cm ³	2
aqua 160	60-160	210-440	-	240 cm ³	3
aqua 200	100-200	210-440	-	320 cm ³	4
aquacorner 60	10-60	200	-	140 cm ³	1
aquaball 60	30-60	150-480	-	180 cm ³	1
aquaball 130	60-130	180-550	-	320 cm ³	2
aquaball 180	80-180	210-650	-	460 cm ³	3
biopower 160	80-160	180-550	-	380 cm ³	2
biopower 200	100-200	210-650	-	530 cm ³	3
biopower 240	160-240	280-750	-	680 cm ³	4
PowerLine 200	100-200	600	-	390 cm ³	-
PowerLine XL	> 200	1200	-	700 cm ³	-
pickup 45	45	50-180	-	85 cm ³	-
pickup 60	30-60	150-300	-	195 cm ³	-
pickup 160	60-160	220-500	-	330 cm ³	-
pickup 200	200	220-570	-	470 cm ³	-
EHEIM Außenfilter					
classic 150	50-150	300	1,3	1,0	-
classic 250	80-250	440	3,5	3,0	1
classic 350	120-350	620	4,8	4,0	-
classic 600	180-600	1000	6,6	6,0	-
classic 1500XL	300-1500	2400	23	18,0	-
classicVARIO+e 250	50-250	510	3,5	3,0	1
ecco pro 130	60-130	500	3,0	1,5	1+1
ecco pro 200	100-200	600	4,0	2,3	2+1
ecco pro 300	160-300	750	5,0	3,1	3+1
eXperience 150	80-150	500	5,0	2,3	2
eXperience 250	120-250	700	6,0	3,0	2
eXperience 350	180-350	1050	9,0	4,9	2
professionel 3 1200XL	400-1200	1700	25	13,5	3+1
professionel 3 1200XLT Thermo	400-1200	1700	25	13,5	3+1
professionel 5e 350	180-350	1500	7,4	5,0	3+1
professionel 5e 550	240-550	1700	12,5	7,8	4+1
professionel 5e 800	300-800	1850	14,5	9,8	5+1
professionel 5e 600T Thermo	300-600	1850	14,2	8,6	4+1
professionel 4 800	400-800	1600	14,5	9,8	5+1
professionel 4 600T Thermo	300-600	1600	14,2	8,6	4+1
professionel 4+ 250	120-250	950	6,1	3,5	2+1
professionel 4+ 250T Thermo	120-250	950	7,1	3,5	2+1
professionel 4+ 350	180-350	1050	7,4	5,0	3+1
professionel 4+ 350T Thermo	180-350	1050	8,9	5,0	3+1
professionel 4+ 600	240-600	1250	9,2	6,5	4+1

Damit Sie immer das Richtige empfehlen.

Förderhöhe Hmax m	Leistungsaufnahme W Pumpe/Heizer	Abmessungen mm BxHxT	Aufstellhöhe* max cm	Schlauchanschluss Art./Saugseite ø mm	Schlauchanschluss Art /Druckseite ø mm
-	2,5	105x180x135	-	-	-
-	3	145x180x135	-	-	-
-	4	195x180x135	-	-	-

0,5	5	33,4x128x54	-	-	4004943 / 12/16
0,5	5	33,4x127x54	-	-	4004943 / 12/16

0,30	4,5	66x166x66	-	-	-
0,50	4,7	66x202x66	-	-	-
0,50	4,7	66x243x66	-	-	-
0,40	5	90x209x80	-	-	-
0,37	5	ø 96x160	-	-	-
0,43	6	ø 96x215	-	-	-
0,43	6	ø 96x270	-	-	-
0,43	6	ø 96x215	-	-	-
0,43	6	ø 96x270	-	-	-
0,60	8	ø 96x325	-	-	-
1,5	10	285x65x75	-	-	4004943 / 12/16
2,0	28	75x335x80	-	-	4004943 / 12/16
0,35	3,5	50x135x63	-	-	-
0,35	4	75x163x96	-	-	-
0,40	6	75x218x96	-	-	-
0,40	6	75x275x96	-	-	-

1,2	4	ø 110x290	180	4004943 / 12/16	4003943 / 9/12
1,5	8	ø 160x355	180	4004943 / 12/16	4004943 / 12/16
1,8	15	ø 185x370	180	4004943 / 12/16	4004943 / 12/16
2,3	20	ø 205x400	180	4005943 / 16/22	4004943 / 12/16
3,7	65	ø 355x570	150	4007943 / 25/34	4005943 / 16/22
1,8	1,7-9,8	ø 177x355	180	4004843 / 12/16	4004843 / 12/16
1,4	5	ø 205x298	150	4004943 / 12/16	4004943 / 12/16
1,4	5	ø 205x355	150	4004943 / 12/16	4004943 / 12/16
1,9	8	ø 205x416	150	4004943 / 12/16	4004943 / 12/16
1,3	8	178x290x178	180	4004943 / 12/16	4004943 / 12/16
1,5	8	178x340x178	180	4004943 / 12/16	4004943 / 12/16
2,0	24	210x375x210	180	4005943 / 16/22	4005943 / 16/22
2,6	25	330x567x330	180	4005943 / 16/22	4005943 / 16/22
2,6	25 / 500	330x567x330	180	4005943 / 16/22	4005943 / 16/22
2,2	10-35	238x398x244	180	4005843 / 16/22	4005843 / 16/22
2,4	10-35	264x474x264	180	4005843 / 16/22	4005843 / 16/22
2,6	10-35	264x534x264	180	4005843 / 16/22	4005843 / 16/22
2,6	10-35 / 210	264x534x264	180	4005843 / 16/22	4005843 / 16/22
2,2	20	264x534x264	180	4005843 / 16/22	4005843 / 16/22
2,2	20	264x534x264	180	4005843 / 16/22	4005843 / 16/22
1,5	12	238x358x244	180	4005843 / 16/22	4005843 / 16/22
1,5	12 / 210	238x398x244	180	4005843 / 16/22	4005843 / 16/22
1,8	16	238x398x244	180	4005843 / 16/22	4005843 / 16/22
1,8	16 / 210	238x453x244	180	4005843 / 16/22	4005843 / 16/22
1,8	16	238x453x244	180	4005843 / 16/22	4005843 / 16/22

Technische Daten Pumpen

Produkt	Für Aquarien bis l	Pumpen- leistung l/h	Behälter- volumen l	Filter- volumen l	Filtereinsätze Stück
EHEIM Kompaktpumpen					
compactON 300	-	170-300	-	-	-
compactON 600	-	250-600	-	-	-
compactON 1000	-	400-1000	-	-	-
compactON 2100	-	1400-2100	-	-	-
compactON 3000	-	1800-3000	-	-	-
compactON 5000	-	5000	-	-	-
compactON 9000	-	9000	-	-	-
compactON 12000	-	12000	-	-	-
compactON 16000	-	15500	-	-	-
EHEIM Universalpumpen					
universal 300	-	300	-	-	-
universal 600	-	600	-	-	-
universal 1200	-	1200	-	-	-
universal 2400	-	2400	-	-	-
universal 3400	-	3400	-	-	-
aquaball powerhead 650	-	210-650	-	-	-
EHEIM Meerwasser-Strömungspumpe					
streamON+ 3500	200	3500	-	-	-
streamON+ 6500	350	6500	-	-	-
streamON+ 9500	500	9500	-	-	-
EHEIM Luftpumpe					
air 100	-	100	-	-	-
air 200	-	200	-	-	-
air 400	-	400	-	-	-

Damit Sie immer das Richtige empfehlen.



Förder- höhe Hmax m	Leistungsaufnahme W Pumpe/Heizer	Abmessungen mm BxHxT	Schlauchanschluss Art./Saugseite ø mm	Schlauchanschluss Art /Druckseite ø mm
0,6	7	38x72x62	-	4004940 / 12/16
1,0	7	38x72x62	-	4004940 / 12/16
1,4	15	47x79x73	4005940 / 16/22 19/27	4005940 / 16/22 19/27
2,4	38	70x142x109	4006940 / 19/27 25/34	4006940 / 19/27 25/34
2,7	55	70x142x109	4006940 / 19/27 25/34	4006940 / 19/27 25/34
3,6	70	92x154x142	4007940 / 25/34 1- 1 1/4"	4007940 / 25/34 1- 1 1/4"
3,7	80	110x185x175	4007940 / 25/32/38 1- 1 1/2"	4007940 / 25/32/38 1- 1 1/2"
3,8	110	110x185x175	4007940 / 25/32/38 1- 1 1/2"	4007940 / 25/32/38 1- 1 1/2"

1,2	5	145x103x75	4004943 / 12/16	4003943 / 9/12
1,5	10	147x115x75	4004943 / 12/16	4004943 / 12/16
2,0	28	178x121x95	4005943 / 16/22	4004943 / 12/16
3,7	65	218x161x116	4007949 / 25/34	4005943 / 16/22
3,6	80	218x161x116	4007949 / 25/34	4005943 / 16/22
0,43	6	ø 96x150	-	4006949 / 19/27

-	2,5	47x55x110	-	-
-	6	59x72x131	-	-
-	12,0	70x88x138	-	-

2,0	3,5	92x150x76	-	4002943 / 4/6
2,0	3,5	92x150x76	-	4002943 / 4/6
2,0	4	92x150x76	-	4002943 / 4/6

Damit Sie immer das Richtige empfehlen: Technische Daten Aquarien

Produkt	Inhalt l	Glasstärke mm	Beleuchtung	Maße BxHxT cm
Aquarien-Komplettsets				Becken
aquastar 54 LED	54	4	classicLED	60x30x30
aquastar 63 marine	63	5	classicLED	60x35x30
aquaproLED 84	84	5/6	classicLED	60x40x35
aquaproLED 126	126	6/8	classicLED	80x45x35
aquaproLED 180	180	6/8	classicLED	100x45x40
aquaclass 30	30	4	LED	41,5x28x25,5
aquaclass 66	66	5	LED	60,7x35x31

Möbelbausätze				
Bodenplatte Maß	Platte 1 B x T cm			Höhe cm
aquacab 54	61x31			85
aquacab 84	61x36			85
aquacab 126	81x36			85
classcab	62x32,5			101

Aquarienkombinationen				komplett
incpiria 230	230	8	powerLED+	70x144x60
incpiria 330	330	10	powerLED+	100x144x60
incpiria 430	430	12	powerLED+	130x144x60
incpiria 530	530	12	powerLED+	160x144x60
incpiria 630	630	12	powerLED+	200x144x60
incpiria duo	430	12	powerLED+	130x144x60
proxima 175	175	8	classicLED	71x132x51
proxima 250	250	8/10	classicLED	101x132x51
proxima 325	325	12	classicLED	131x132x51
proximaTEC 175	175	8	classicLED	71x132x51
proximaTEC 250	250	8/10	classicLED	71x132x51
proximaTEC 325	325	12	classicLED	71x132x51
proxima scape 175	175	8	-	71 x125x51
proxima fauna 113	113	8	-	66x125x51
clearscape 73	73	5	-	60x115x35
clearscape 175	175	8	-	71x130x51
clearscape 200	200	10	-	90x125x50
clearscape 300	300	10	-	120x130x50
vivalineLED 126	126	6/8	classicLED	81x119x36
vivalineLED 150	150	8	classicLED	61x124x51
vivalineLED 180	180	6/8	classicLED	101x119x41
vivalineLED 240	240	8/10	classicLED	121x124x41

Meerwasser-Aquarienkombinationen				
incpiria 230 marine	230	8	powerLED+	70x144x60
incpiria 330 marine	330	10	powerLED+	100x144x60
incpiria 430 marine	430	12	powerLED+	130x144x60
incpiria 530 marine	530	12	powerLED+	160x144x60
incpiria 230 reef	230	8	-	70x144x60
incpiria 330 reef	330	10	-	100x144x60
incpiria 430 reef	430	12	-	130x144x60
incpiria 530 reef	530	12	-	160x144x60

Immer der passende Filter/Heizer zum Aquarium



Süßwasser Kombination	EHEIM classic	EHEIM classic-VARIO+e	EHEIM ecco pro	EHEIM eXperience	EHEIM profesional 3	EHEIM profesional 4	EHEIM profesional 4+	EHEIM profesional 5e	EHEIM thermo-control
proxima 175	250	250	200	250		600T	250 / 250T	350 / 600T	125 W
proxima 250	350	250	300	350		600T	350 / 350T	350 / 600T	150 W
proxima 325	350		300	350		600T	350T / 600	550 / 600T	200 W
proxima fauna	250	250	200	250			250	350	200 W
incpiria 230							250 / 250T	350	150 W
incpiria 330						600T	350 / 350T	350 / 600T	200 W
incpiria 430						600T	600	550 / 600T	250 W
incpiria 530					1200XL / 1200XLT	600T		600T	250 W
incpiria 630					1200XL / 1200XLT				250 / 300 W
incpiria duo					1200XL / 1200XLT	800/ 600T	600	800 / 600T	250 W
clearscape 73	250 / 350	250	200 / 300	250			250	350	150 W
clearscape 175	250 / 350	250	300	250 / 350			250 / 350	350	200 W
clearscape 200	350	250	300	350			350	350	250 W
clearscape 300	600			350		800/ 600T	350 / 600	550 / 800 / 600T	300 W
Seite	74	76	80	82	84	86	88	90	155

Verkaufsunterlagen mit System

EHEIM Zweitplatzierungs Display

EHEIM Futterautomat

Art. 8181000 / EAN 4011708 810699

Display in Dispenser-Format


Bestückung: 5x 3581000

Größe BxHxT: 9,5x41,5x15,3 cm

Displays solange Vorrat reicht.

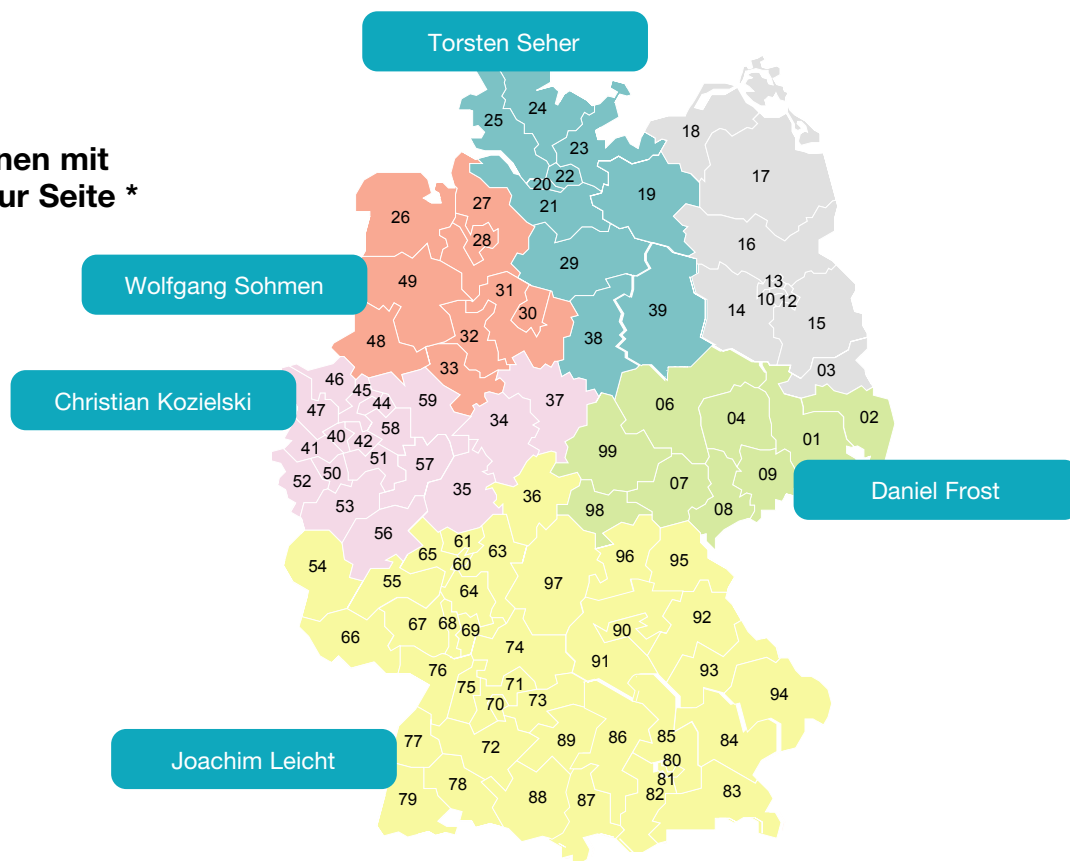


EHEIM Kataloge Format DIN A4		Art.	VE
Händlerkatalog	deutsch	7992010	16
Teichkatalog	deutsch	7998710	25
Katalog ShopDesign	deutsch	7990210	25
Ersatzteilliste EHEIM	deutsch	7985010	25
Ersatzteilliste mp	deutsch	7985011	75
EHEIM Flyer Format DIN A5		Art.	VE
Aquarien	deutsch	7990310	50
professionel 5e	deutsch	7995110	250
BEASTER/LOOPpro	deutsch	7995190	250
Ratgeber Teich	deutsch	7981080	25



Im Internet unter www.eheim.com finden Sie alle EHEIM Prospekte, Anleitungen und Ersatzteillisten als pdf zum Download.

**Wir stehen Ihnen mit
Rat und Tat zur Seite ***



EHEIM Servicestellen

Deutschland		eMail	Ihr direkter Draht
73779 Deizisau	EHEIM GmbH & Co. KG, Plochinger Straße 54	eheim.service@eheim.com	+49(0) 71 53/70 02-183
10245 Berlin	Herr Hartmann, Bornholmer Straße 72A		+49(0) 30/322 51 07

Schweiz

4142 Münchenstein (bei Basel)	DA Pet Supplies AG	info@delphin-amazonia.ch	+49(0) 61-41610-26
----------------------------------	--------------------	--------------------------	--------------------

Außendienst EHEIM Aquaristikgruppe

Gebiet (PLZ)	Regional Key Account Manager	eMail	Handy
01-02, 04-09, 98-99	Frost, Daniel	daniel.frost@eheim.com	+49 (0) 172-7 24 74 74
03, 10-18		eheim.info@eheim.com	+49 (0) 715-3 70 02 01
19-25, 29, 38, 39	Seher, Torsten	torsten.seher@eheim.com	+49 (0) 172-7 22 78 28
26-28, 30-33, 48, 49	Sohlen, Wolfgang	wolfgang.sohlen@eheim.com	+49 (0) 172-7 31 03 41
34, 35, 37, 40-47, 50-53, 56-59	Kozielski, Christian	christian.kozielski@eheim.com	+49 (0) 172-6 23 49 24
36, 54, 55, 60-79, 80-97	Leicht, Joachim	joachim.leicht@eheim.com	+49 (0) 162-5 27 43 98

* Die Gebietsaufteilung auf der Karte basiert auf den ersten beiden Ziffern der Postleitzahl. Die PLZ-Angaben in der Tabelle zeigen, welcher Außendienstmitarbeiter für welches Gebiet zuständig ist.

EHEIM Shop Design – Wandelbare Lösungen für den Zoofachhandel



Tiere wecken Emotionen. Und Emotionen gehören zum Verkaufserfolg. EHEIM shopDesign liefert die passende Tierverkaufsanlage und bei Bedarf eine richtige Erlebniswelt mit dazu.

Bei EHEIM shopDesign stammt alles aus einer Hand: Die Technik wird von EHEIM in Deutschland produziert, die Anlagen werden von internen CAD-Konstrukteuren individuell geplant. Bei Bedarf bringt ein Innenarchitekt die zum Budget passende Erlebniswelt aufs Papier. Die enge Zusammenarbeit mit dem Bundesverband für fachgerechten Natur-, Tier- und Artenschutz e. V. (BNA) garantiert, dass EHEIM shopDesign immer auf dem neuesten Stand beim Tierschutz ist. Und der hauseigene Montagetrupp baut Ihre Anlage sauber, präzise und schnell vor Ort auf.

EHEIM
shopDesign



Verkaufswirksame Ladeneinrichtungen in erlebnisorientierter Gestaltung.

Erlebniswelten

Ihrer Phantasie sind keine Grenzen gesetzt.

Ob Mayatempel, Dschungelbuch, römische Bauten oder Südseefeeling: Sie geben uns ein Stichwort – und wir legen los. **EHEIM shopDesign** ist der Partner an Ihrer Seite – vom ersten noch skizzenhaften Handzettel bis zur fertigen Anlage in Ihrem Zoofachgeschäft.

Verkaufpsychologie inklusive.


Einrichtung

Die Ausstattung Ihrer Verkaufsräume entscheidet über den Gesamteindruck und damit ganz wesentlich über den Erfolg Ihrer Zooabteilung. Möchten Sie Ihre Fachkompetenz unterstreichen? Benötigen Sie eine Theke, an der Sie Ihre Kunden professionell beraten können? Oder suchen Sie einen praktischen Packtisch, Beleuchtung, Regalierung und ein verkaufsförderndes Präsentationssystem? **EHEIM shopDesign** hat für Sie stets die passenden Lösungen parat.

Kontaktieren Sie uns gerne telefonisch:

+49 6361 - 9216 - 0


Infos unter: www.eheim-shopdesign.de



Tierverkaufsanlagen

Ob professionel oder basic: Die Verkaufsanlagen von **EHEIM shopDesign** sind als Baukastensysteme konzipiert. Dazu gehört immer eine ausführliche Beratung, inklusive konkreten Vorschlägen zur Umsetzung.

Sie wählen die Größe und die Ausstattung der Aquarien, ebenso die gewünschte Filterungstechnik, die bei EHEIM traditionell mit ausgereifter mechanischer und biologischer Funktionalität überzeugt.



Ausführliche Informationen finden Sie im shopDesign-Katalog
Art. 7990210
oder als Download unter:
www.eheim-shopdesign.de

EHEIM

shopDesign

Qualität

Durch qualitativ hochwertige Materialien und äußerste Präzision bei der Herstellung und Montage werden höchste Ansprüche erfüllt. Ausgeklügelte Technik und bewährte Installationen sorgen für den reibungslosen Betrieb der Anlagen.

Sicherheit

Alle elektrischen Komponenten sind nach VDE-Vorschriften sicher konstruiert. Die Anlagen sind zur Erdung vorbereitet. Auch bei Wasserinstallationen und Aquarien ist für höchste Sicherheit gesorgt.

Pflege

Durch technisch ausgereifte Anlagen und intelligente Konstruktionen helfen wir, die Pflege- und Reinigungszeit minimal zu halten.

Fachgerechte Planung

Wir planen für Sie alles bis ins Detail. Umfassende Angebote, fachgerechte CAD-Zeichnungen, Installationspläne und persönliche Präsentationen sind für uns selbstverständlich.

Artgerechte Haltung

Das beste Verkaufsargument sind gesunde und vitale Tiere. Deshalb achten wir auf artgerechte Haltung und befolgen strengstens alle Vorschriften und Vorgaben der TVT-Richtlinien.

Farbe und Dekor

Die Anlagen lassen sich individuell, ganz nach Ihren Wünschen, farblich nach RAL, gestalten. Die Dekorstreifen im Klappenprofil können jederzeit ausgetauscht und angepasst werden. So entsteht schnell und unkompliziert ein immer wieder neues Ambiente in Ihrem Verkaufsraum.



Perfekt durchdacht, praktisch, artgerecht und pflegeleicht.

Sie wollen Ihre Fische perfekt in Szene setzen?

Auch dafür hat EHEIM shopDesign das passende Setting im Portfolio – vom individuellen Fachgeschäft bis zur großen Fachhandelskette. Ganz nach Ihrem Wunsch und Ihren Möglichkeiten. In höchster EHEIM Qualität.



Aquaristik

- Bedienerfreundlich, wartungsarm
- Ausgereifte bewährte Technik durch jahrelange Erfahrung
- Alle Komponenten aus eigenem Haus und von Markenherstellern
- Verschiedene, angepasste Ausbaustufen
- Kundenspezifische Lösungen
- Eigenes kompetentes Montageteam
- Moderne Beleuchtungstechnik
- Eckverbinder und Befestigungsteile sind nicht sichtbar
- Leichtgängige Service-Klappen mit Preisauszeichnung

Exotik. Nervenkitzel. Staunen.

Wer sich für Spinnen, Schlangen, Leguane oder Geckos interessiert, der sucht das Besondere. Genau das können Sie Ihren Kunden mit den hochwertigen Anlagen von EHEIM shopDesign bieten. So finden auch ausgefallene Tierarten stets ein passendes Zuhause. Artgerecht und sehr dekorativ.



Terraristik

- Behältergrößen und Ausstattung nach TVT
- Großzügige Lüftungsflächen für optimale Luftzirkulation
- Obere Scheibe aus Weißglas = UV-durchlässig
- Wärme- und UV-Versorgung durch entsprechende Lampen
- Alle Schlösser der Behälter gleich schließend
- Auf Wunsch Beregnungsanlage, Nebler, Heizung
- Bedienung komplett von vorne, auch Lampentausch
- Untere Reihe zur Warenpräsentation nutzbar

Der Nagerbereich ist einfach der magische Anziehungspunkt für alle Kinder. Auch für große.

EHEIM shopDesign liefert für Hamster & Co. das passende Zuhause. Geräumige Glasflächen sorgen für den optimalen Durchblick und der Eingriffschutz verhindert bei Freiläufen ungewollte Streicheleinheiten. In Kombination mit den leicht zu reinigenden Materialien ergibt das gleichsam beste Voraussetzungen für hygienische Haltungsbedingungen.

Die Pflanzenanlage ist ein Highlight für jede Aquaristik-Abteilung.

EHEIM shopDesign ist der Profi an Ihrer Seite und lässt Ihre Wasserpflanzen richtig gehend aufblühen. Mit perfekt abgestimmten Beckenhöhen für unterschiedlichste Pflanzenarten, mit passender Beleuchtung – und vor allem auch mit der legendären EHEIM Filtertechnik.

Die Vogelanlage ist eine einzigartige akustische und optische Bereicherung für jedes Zoofachgeschäft.

EHEIM shopDesign gestaltet Ihre Vogelboxen und Volieren – und denkt dabei immer auch an wichtige Themen, die am Ende nicht nur das geliebte Federvieh glücklich machen. Zum Beispiel an drehbare Futter- und Wasser-näpfe für stressarme Fütterung. Oder an ein artgerechtes Klima.



Nager

- Behältergrößen und Ausstattung nach TVT
- Großzügige Lüftungsflächen für optimale Luftzirkulation
- Alle Behälter abschließbar
- Inkl. Trinkflaschen mit Halterung
- Herausnehmbare Trennwände möglich
- Hygienische Halterungsbedingungen durch leicht zu reinigende Materialien

Wasserpflanzen

- Hochwertige Aluminium-Gestelle
- Eckverbinder mit V2A-Kern
- Doppelte Preisauszeichnungsschienen
- EHEIM-Filter mit integrierter Heizung
- Pflanzenüberläufe aus V2A
- Pflanzenhalter auf Wunsch
- Spültisch mit Granitplatte
- Angepasste Beleuchtung, wenn notwendig mit Beleuchtungsträger aus V2A
- Beleuchtung LED möglich auch Lampentausch
- Untere Reihe zur Warenpräsentation nutzbar

Vögel

- Angepasste Durchlüftung
- handgefertigte Gitter
- Schmutzschubladen aus Edelstahl
- Schmutzscheiben im unteren Bereich der Käfige
- Blendschutz (geperltes Plexiglas)
- Verstellbare Sitzstangen und Futter/Wassernäpfe
- Stauraum im unteren Bereich (Futterschublade möglich)
- herausnehmbare Trennwände aus PVC
- Voliere mit Edelstahlboden begebar
- Standardelemente nach TVT-Richtlinien

Diese Zeichen stehen für Ihre Sicherheit und Qualität



Gerät entspricht den europäischen Richtlinien



Geprüfte Sicherheit:

nachgewiesen durch den Verband Deutscher Elektrotechniker



Freigabe durch den Technischen
Überwachungsverein



DIN Aquarienherstellung
(mp Reg. Nr. 191/07)



Wasserdicht IPX7



EHEIM Qualitäts-Garantie



Süßwassergeeignet



Meerwassergeeignet



Süßwassergeeignet
Meerwassergeeignet



Teichgeeignet



EHEIM High Performance Ceramics:

Die Achsen und Lauflagerhülsen der Pumpenräder (ecco, eXperience, professional, professional II, professional 3, 3e, 4, 4+, 4e+, 5e) bestehen aus Hochleistungs-Keramik. Das bedeutet ungewöhnliche Laufruhe, höchste Belastbarkeit und extrem lange Lebensdauer.



EHEIM



EHEIM GmbH & Co. KG
Ploching Str. 54
73779 Deizisau
Germany
Tel. +49 7153/70 02-01
Fax +49 7153/70 02-174